

**SISTEMA NACIONAL
DE
ESTADÍSTICAS SOBRE
EJECUCIÓN DE LA PENA**

**Informe Anual
CÓRDOBA
SNEEP 2019**

*Dirección Nacional de Política Criminal
en materia de Justicia y Legislación Penal
Subsecretaría de Política Criminal
Secretaría de Justicia
Ministerio de Justicia y Derechos Humanos*

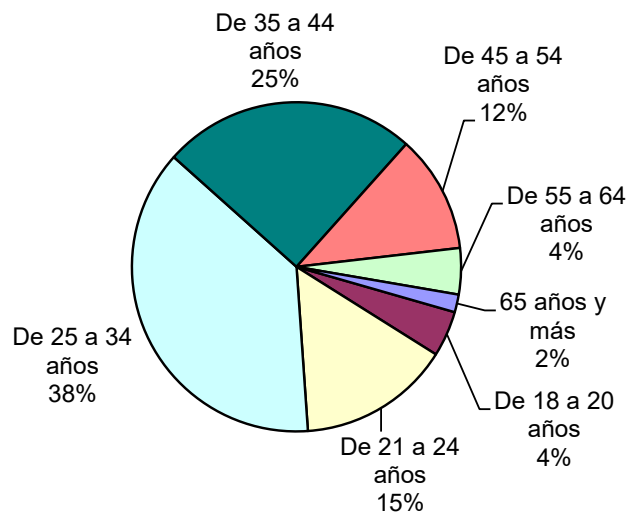
SNEEP 2019 - CÓRDOBA

UNIDAD SEGÚN SITUACIÓN LEGAL

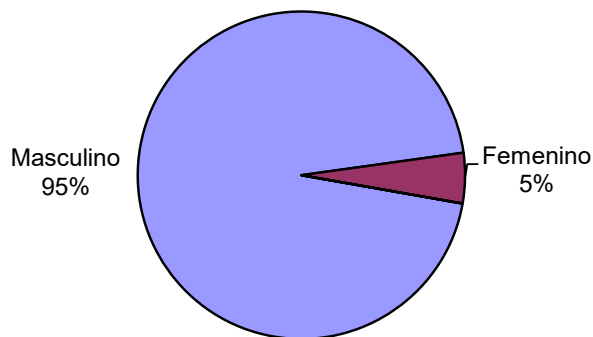
PROVINCIA	UNIDAD	CONDE- NADOS	PROCE- SADOS	OTROS	TOTAL POR UNIDAD
CÓRDOBA	COMPLEJO CARCELARIO Nº 1 MODULO M.D.1	7	1.437	0	1.444
	COMPLEJO CARCELARIO Nº 1 MODULO M.D.2	830	87	0	917
	COMPLEJO CARCELARIO Nº 1 MODULO M.X.1	161	1.182	0	1.343
	COMPLEJO CARCELARIO Nº 1 MODULO M.X.2	0	1.201	0	1.201
	COMPLEJO CARCELARIO Nº 2 MODULO 1 (CRUZ DEL EJE)	869	23	0	892
	COMPLEJO CARCELARIO Nº 2 MODULO 2 (CRUZ DEL EJE)	526	401	0	927
	COMPLEJO CARCELARIO Nº 2 CENTRO DE REGIMEN DE MAXIMA SEGURIDAD	48	0	0	48
	COMPLEJO CARCELARIO Nº 2 MODULO DE AUTODISCIPLINA LA GRANJA	32	0	0	32
	ESTABLECIMIENTO PENITENCIARIO Nº 3 (CORRECCIONAL DE MUJERES)	97	276	0	373
	ESTABLECIMIENTO PENITENCIARIO Nº 4 (MONTE CRISTO)	147	1	0	148
	ESTABLECIMIENTO PENITENCIARIO Nº 5 (VILLA MARIA)	436	582	0	1.018
	ESTABLECIMIENTO PENITENCIARIO Nº 6 (RIO CUARTO)	396	400	0	796
	ESTABLECIMIENTO PENITENCIARIO Nº 7 (SAN FRANCISCO)	231	169	0	400
	ESTABLECIMIENTO PENITENCIARIO Nº 8 (VILLA DOLORES)	258	165	0	423
TOTAL SERVICIO PENITENCIARIO PROVINCIAL		4.038	5.924	0	9.962

SNEEP 2019 - CÓRDOBA


Edades	Cant.
Menores de 18 años	0
De 18 a 20 años	446
De 21 a 24 años	1.490
De 25 a 34 años	3.754
De 35 a 44 años	2.488
De 45 a 54 años	1.150
De 55 a 64 años	452
65 años y más	173
No consta	9
<i>Total</i>	<i>9.962</i>



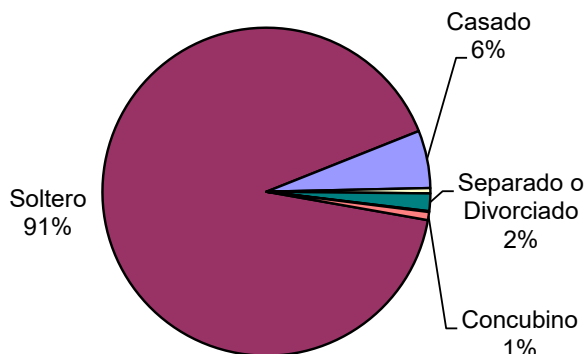
Género	Cant.
Masculino	9.466
Femenino	495
Trans	1
<i>Total</i>	<i>9.962</i>



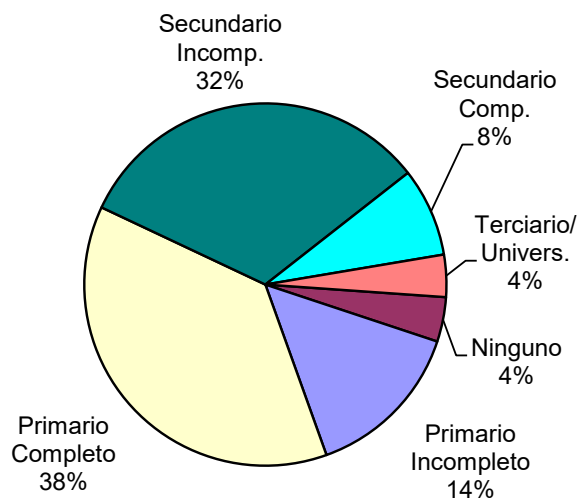
Nacionalidad	Cant.
Argentina	9.842
Boliviana	19
Brasileña	5
Chilena	8
Paraguaya	12
Uruguaya	4
Peruana	47
Colombiana	4
Ecuatoriana	1
Española	1
Italiana	1
Inglesa	0
China	0
Sudafricana	0
Nigeriana	0
Otras	18
Sin Datos	0
<i>Total</i>	<i>9.962</i>

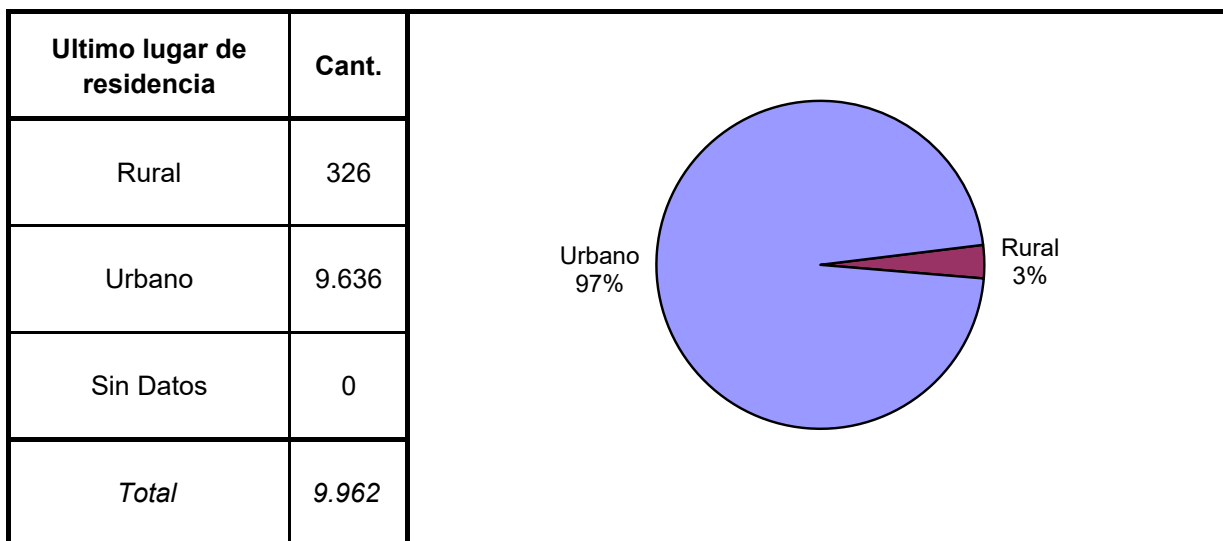
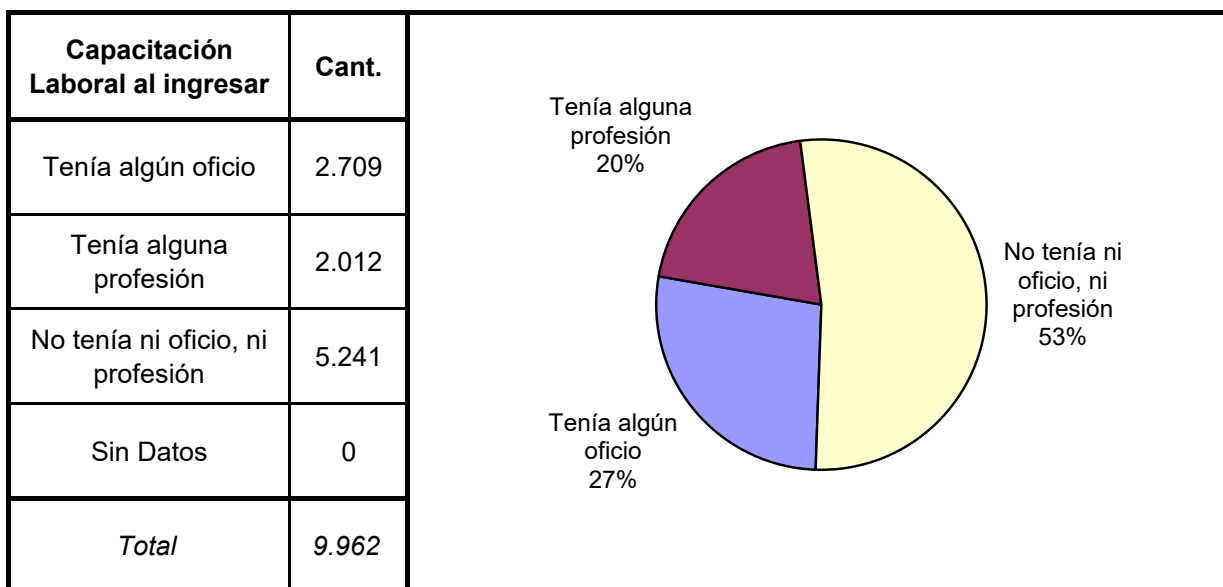
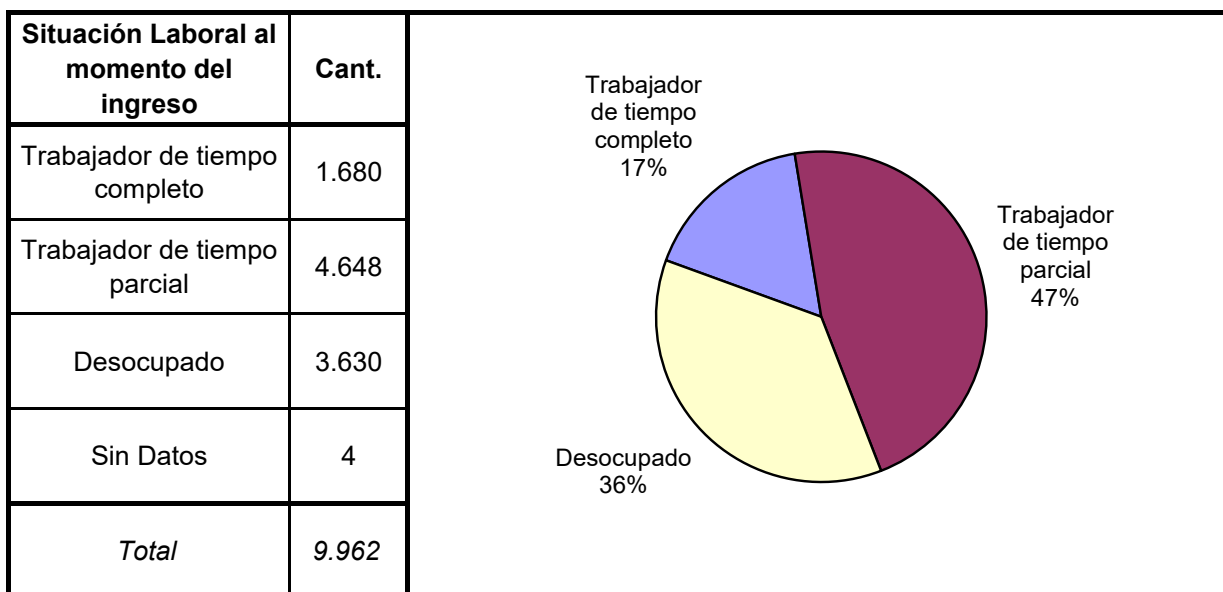


Estado Civil	Cant.
Soltero	9.048
Casado	563
Viudo	52
Separado o Divorciado	172
Separado de Hecho	8
Concubino	79
Sin datos	40
<i>Total</i>	<i>9.962</i>

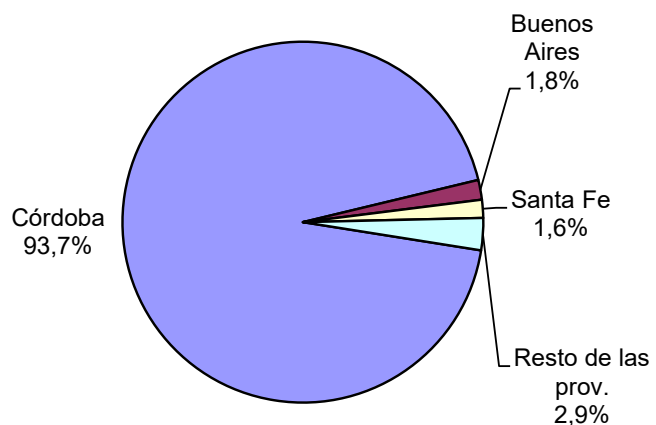


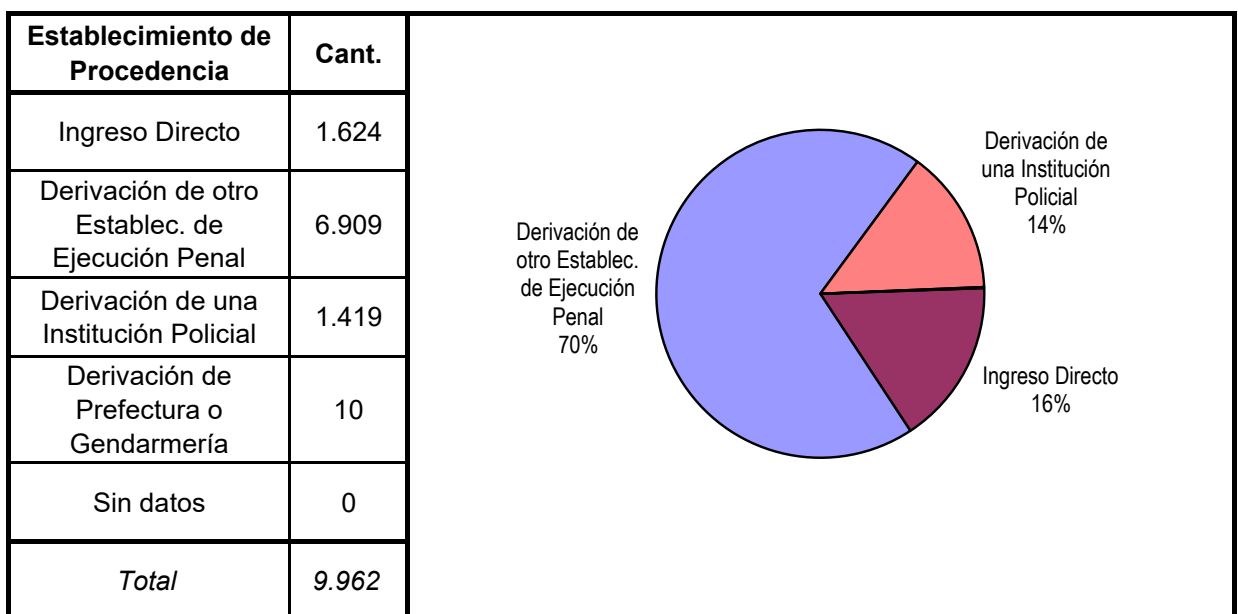
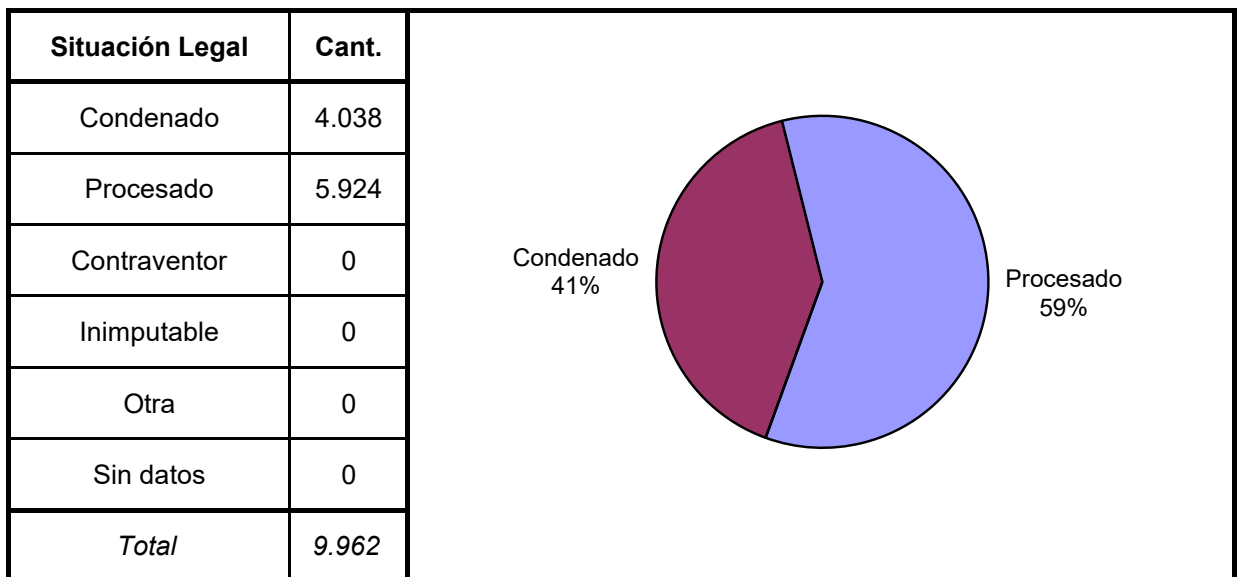
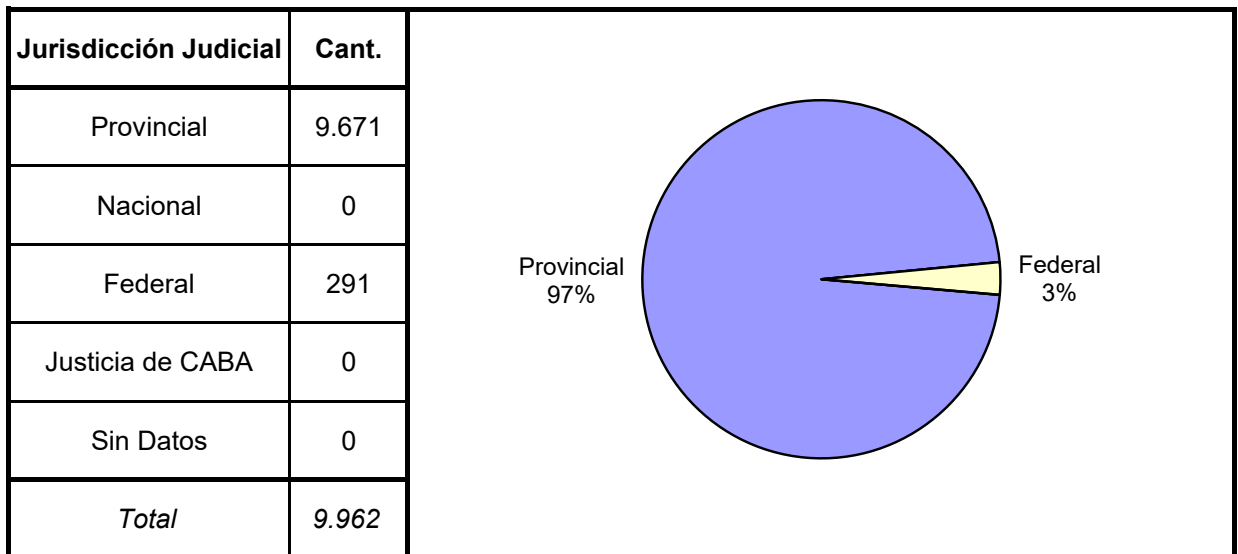
Nivel de Instrucción	Cant.
Ninguno	397
Primario Incompleto	1.437
Primario Completo	3.734
Secundario Incomp.	3.230
Secundario Comp.	789
Terciario Incompleto	57
Terciario Completo	64
Universitario Incomp.	212
Universitario Comp.	42
EGB 1 Incompleto	0
EGB 1 Completo	0
EGB 2 Incompleto	0
EGB 2 Completo	0
EGB 3 Incompleto	0
EGB 3 Completo	0
Polimodal Incompleto	0
Polimodal Completo	0
Sin datos	0
<i>Total</i>	<i>9.962</i>

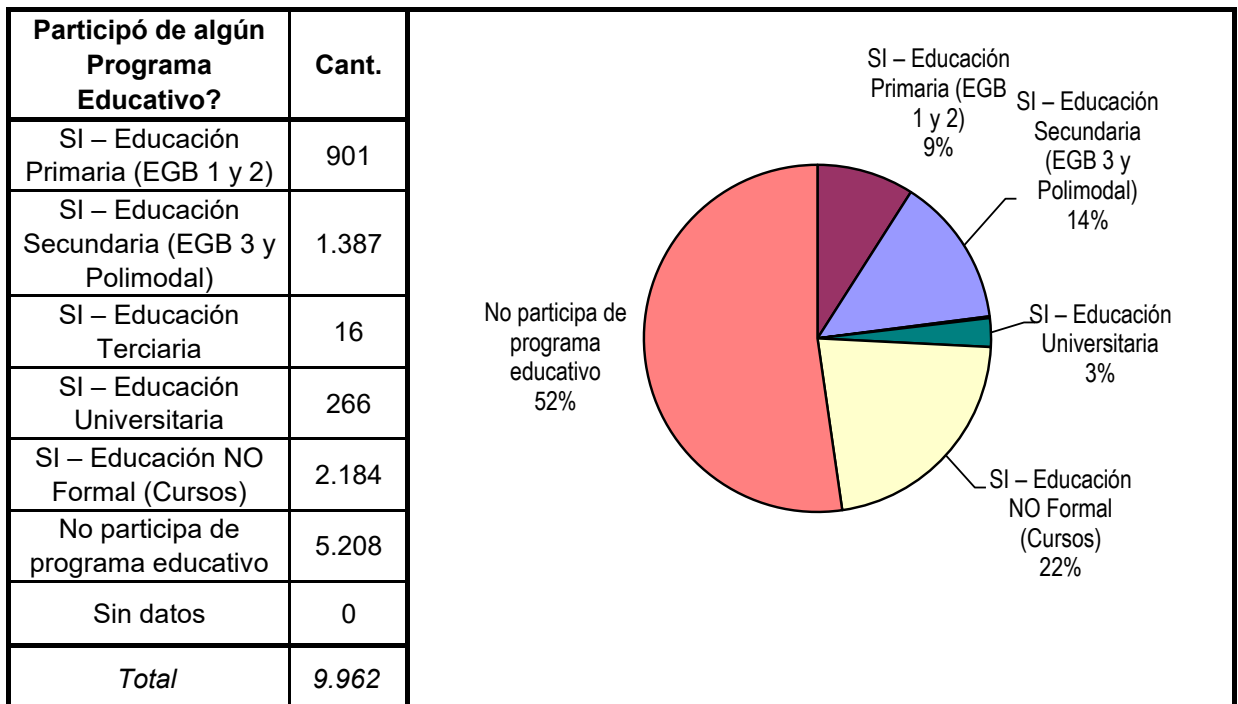
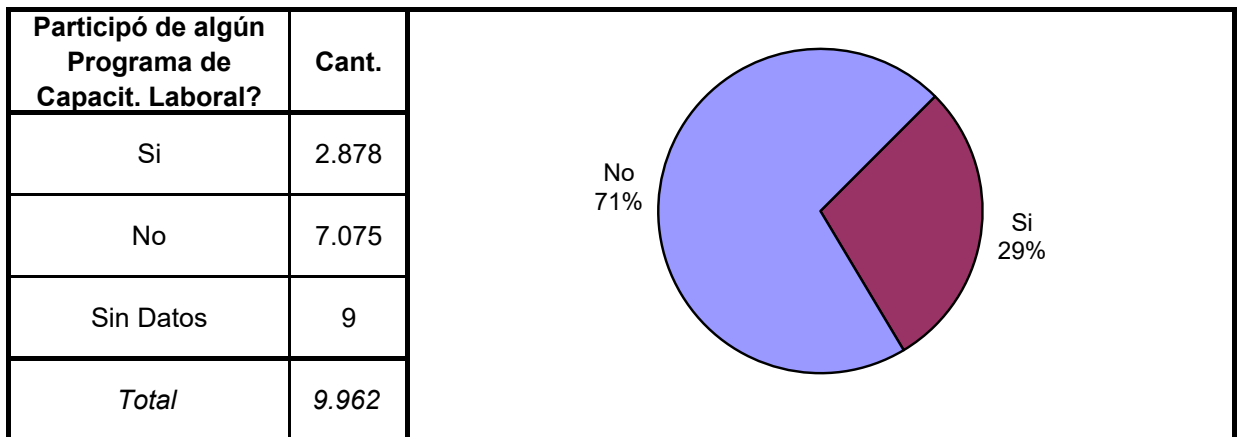
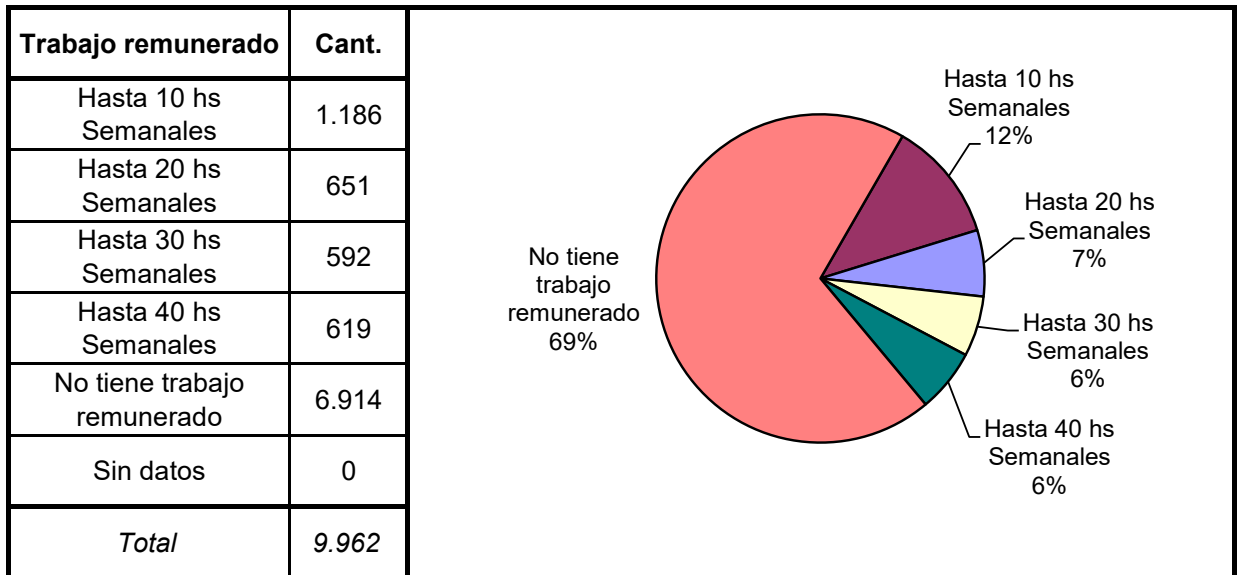


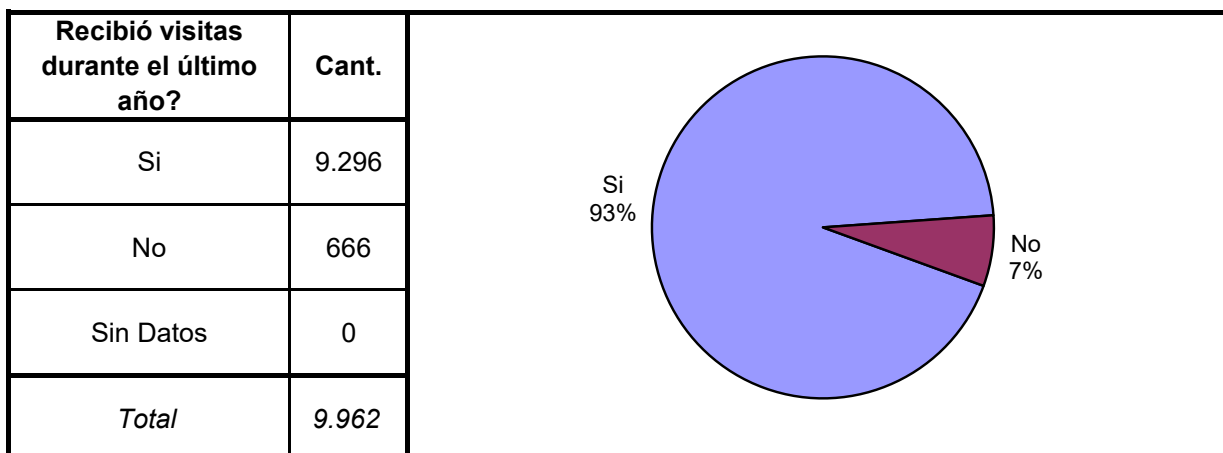
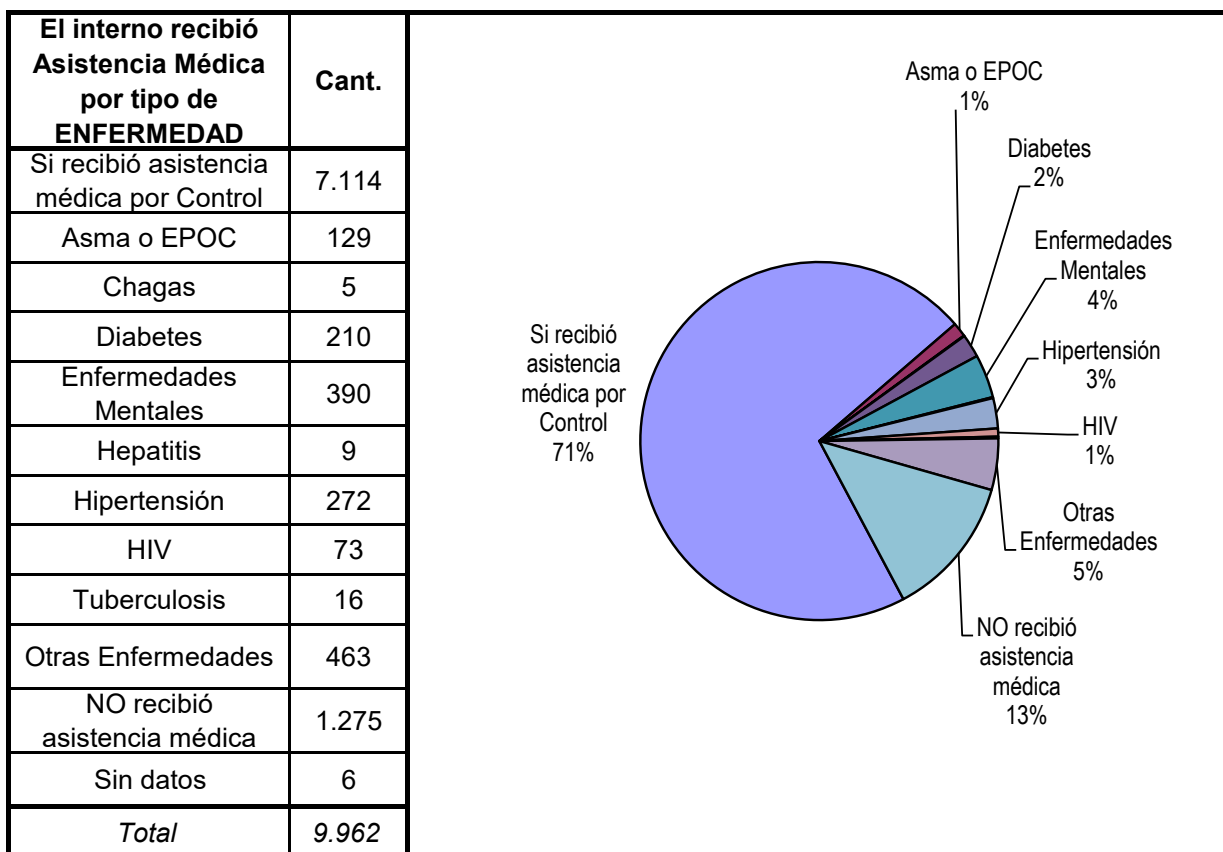
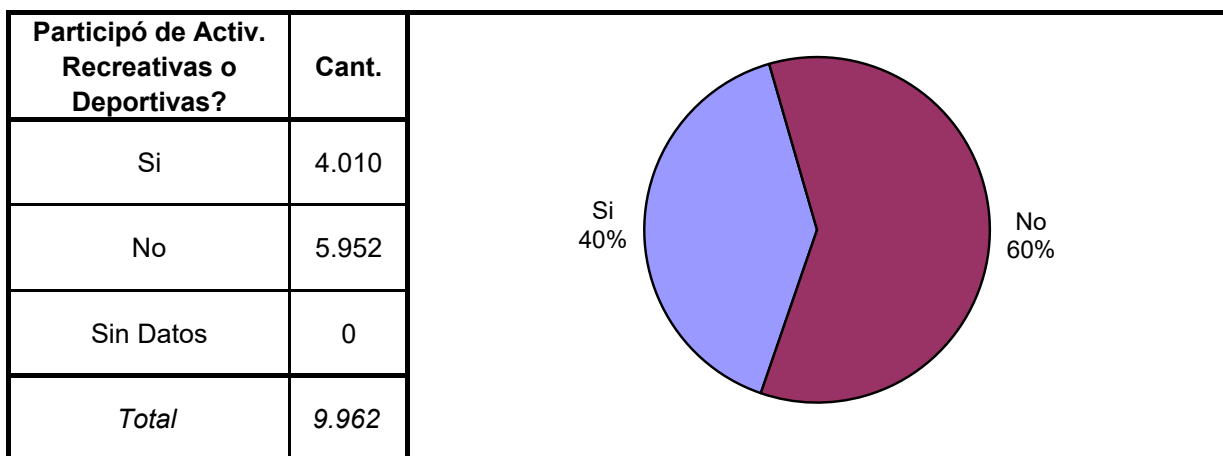


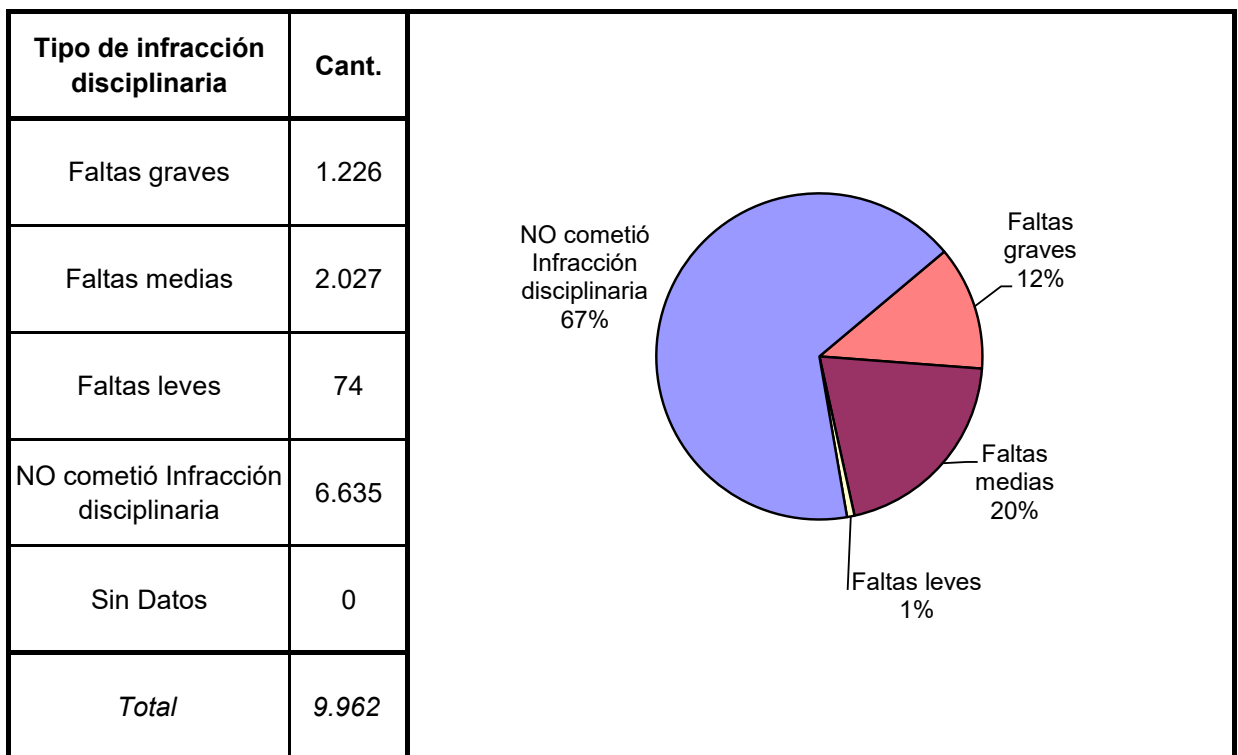
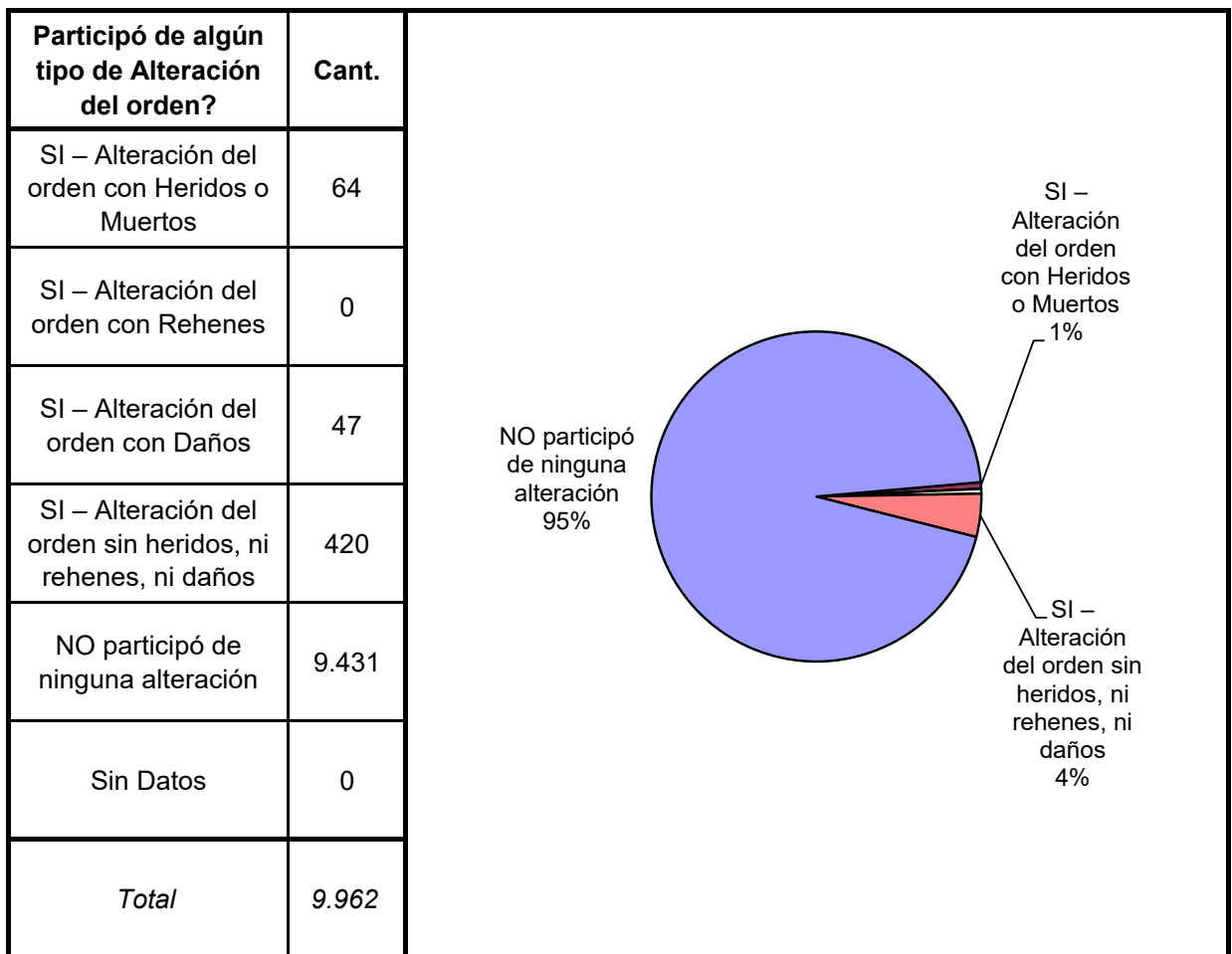
Ultima provincia de residencia	Cant.
Buenos Aires	176
Catamarca	24
Córdoba	9.332
Corrientes	17
Chaco	23
Chubut	3
Entre Rios	19
Formosa	10
Jujuy	8
La Pampa	4
La Rioja	14
Mendoza	16
Misiones	25
Neuquen	3
Rio Negro	2
Salta	29
San Juan	7
San Luis	7
Santa Cruz	0
Santa Fe	161
Santiago del Estero	26
Tierra del Fuego	2
Tucumán	28
Ciudad de Bs.As.	19
Sin datos	7
<i>Total</i>	<i>9.962</i>



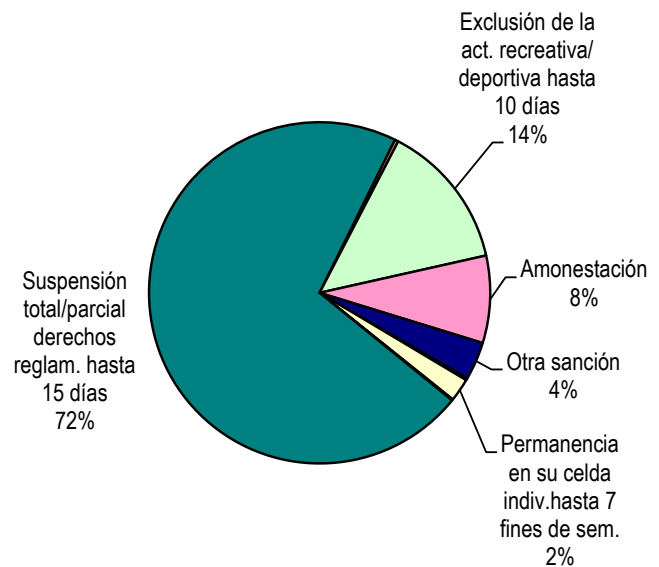




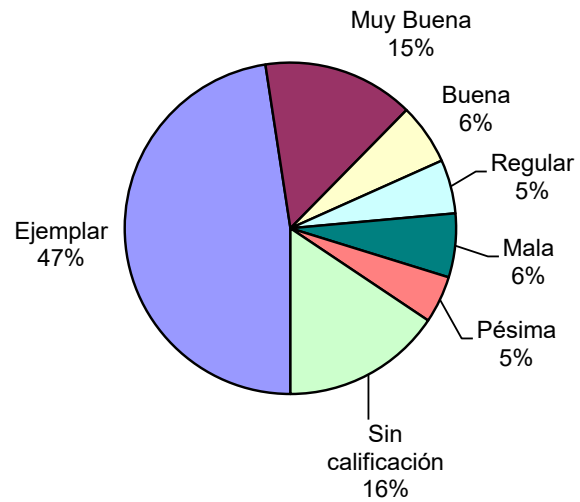




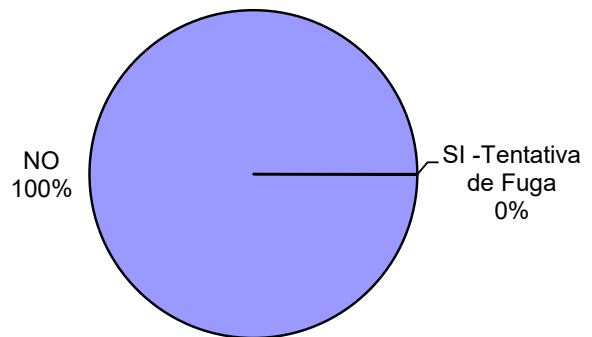
Tipo de Sanción Disciplinaria	Cant.
Traslado a otro estab. de régimen más severo	4
Traslado a otra sección de régimen más severo	4
Permanencia en su celda indiv.hasta 7 fines de sem.	79
Permanencia en su celda indiv.hasta 15 días ininterrump.	4
Suspensión total/parcial derechos reglam. hasta 15 días	2.575
Exclusión de la actividad común hasta 15 días	12
Exclusión de la act. recreativa/ deportiva hasta 10 días	500
Amonestación	298
Otra sanción	129
Sin Datos	6.357
<i>Total</i>	<i>9.962</i>

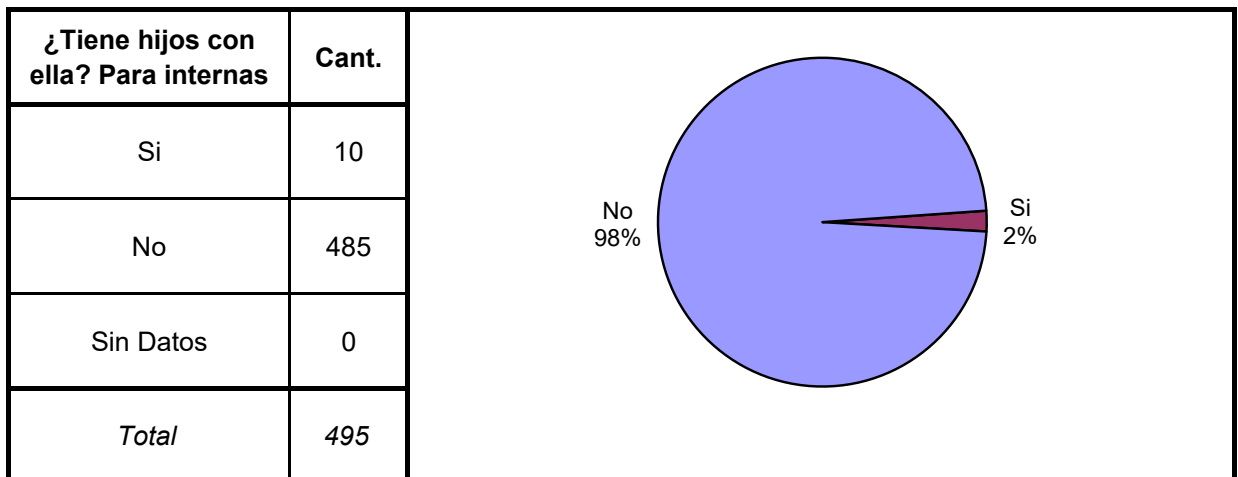
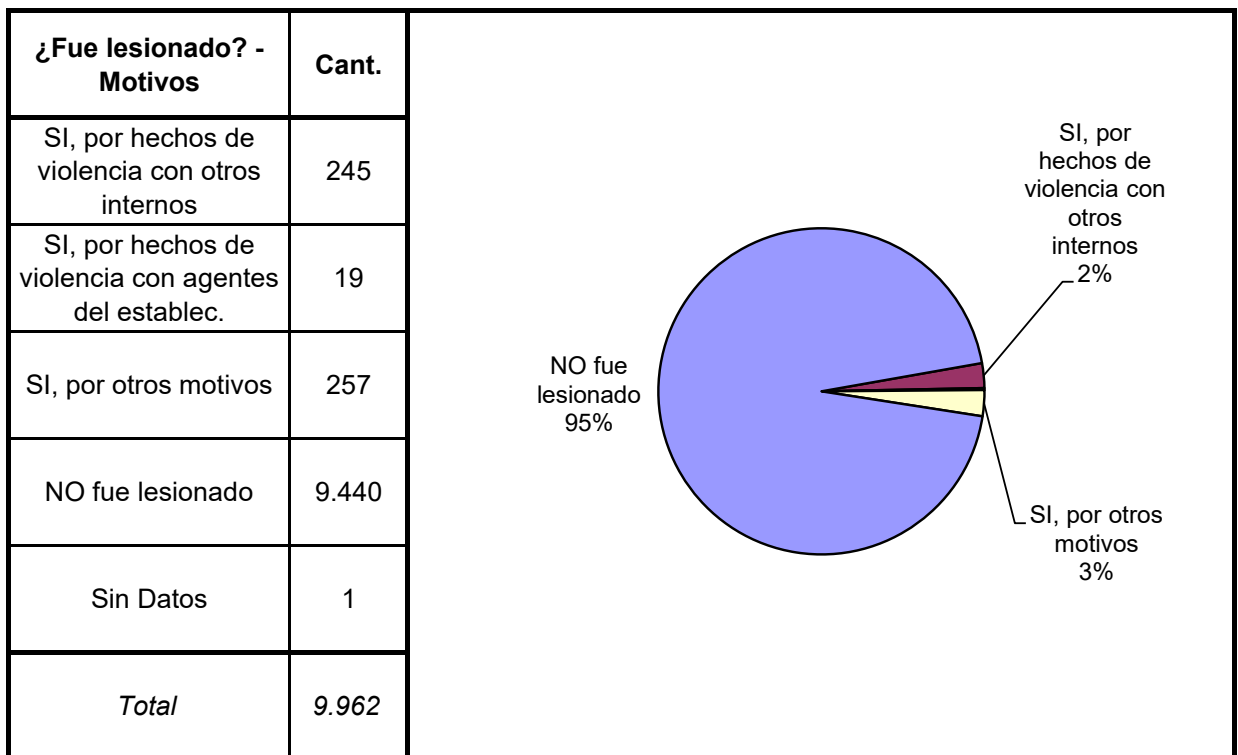
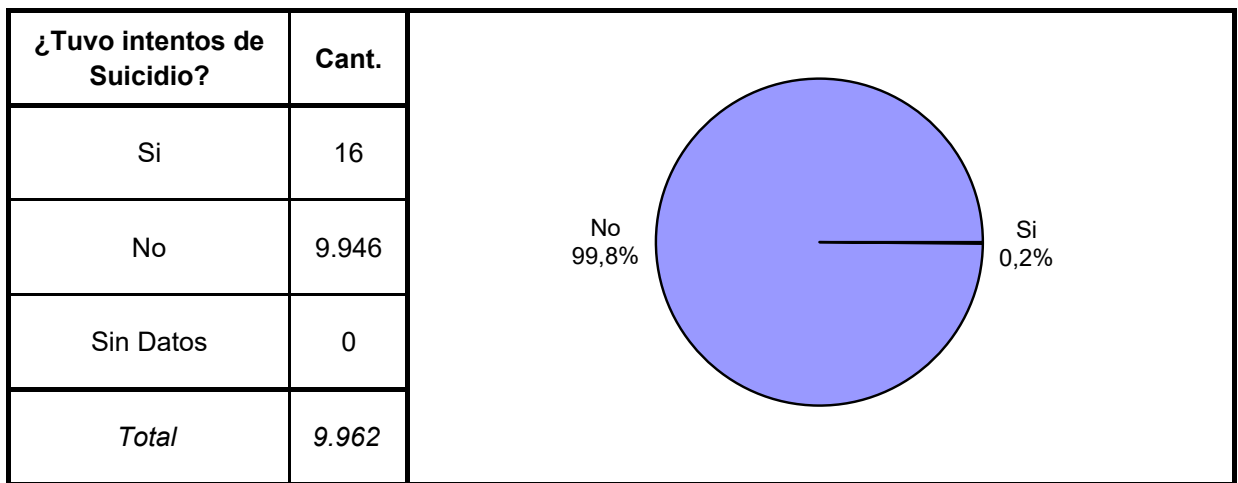


Calificación de conducta del interno	Cant.
Ejemplar	4.740
Muy Buena	1.471
Buena	593
Regular	523
Mala	620
Pésima	459
Sin calificación	1.555
Sin Datos	1
<i>Total</i>	<i>9.962</i>

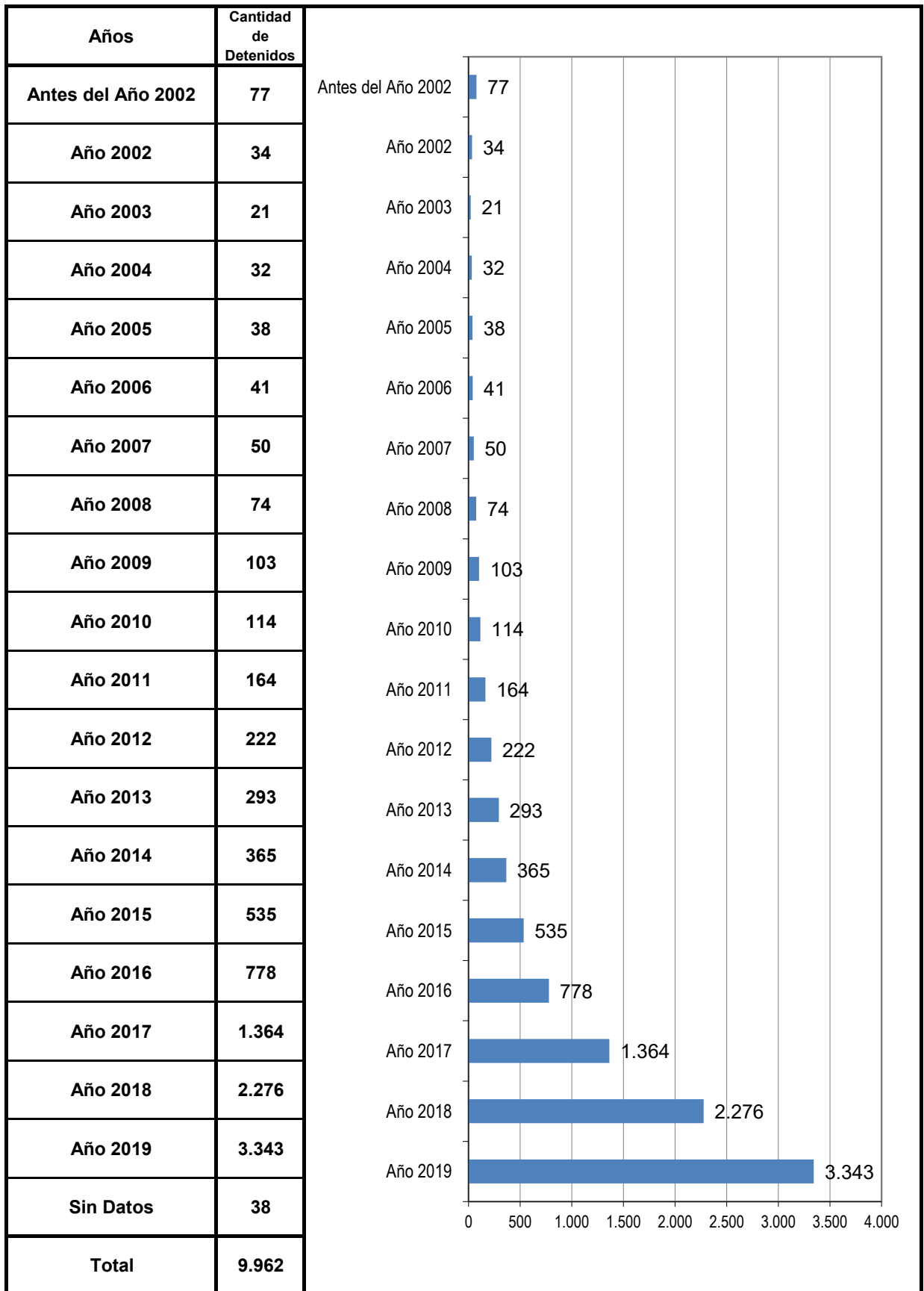


¿Tuvo intentos de fuga o evasión?	Cant.
SI -Tentativa de Evasión	2
SI -Tentativa de Fuga	2
NO	9.958
Sin Datos	0
<i>Total</i>	<i>9.962</i>





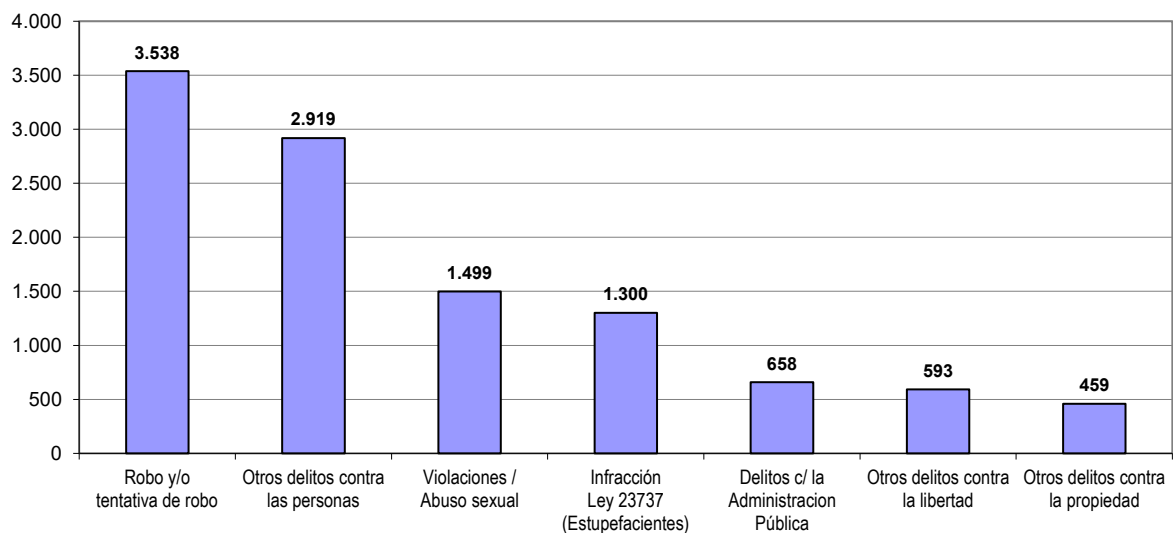
AÑO DE DETENCION DE LOS ENCARCELADOS



SNEEP 2019 - CÓRDOBA

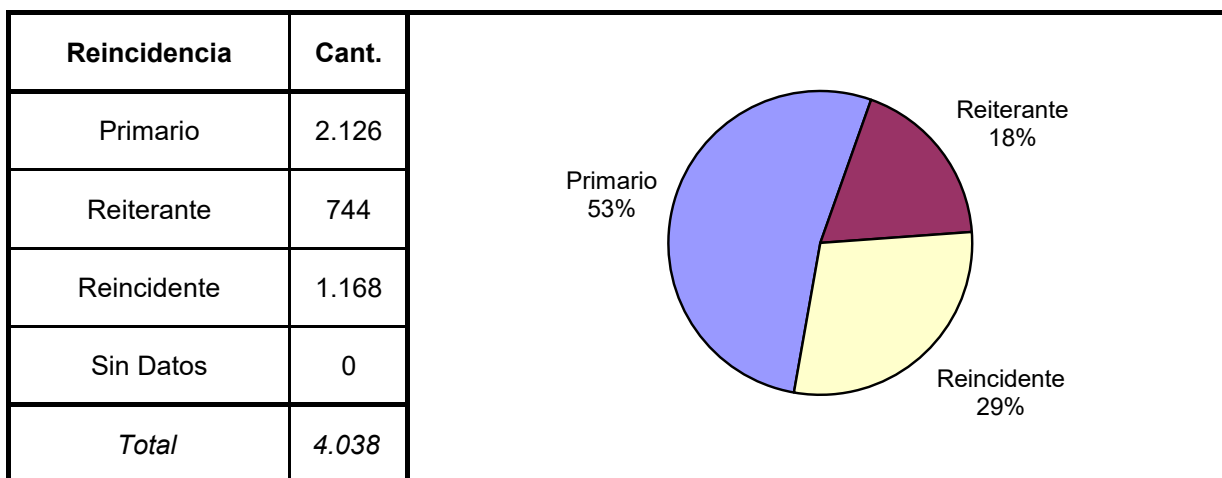
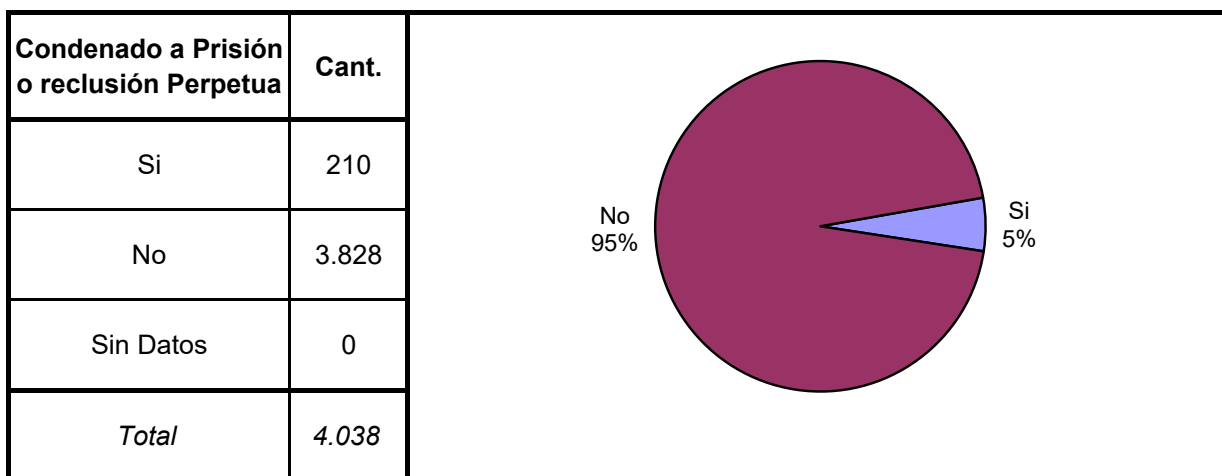
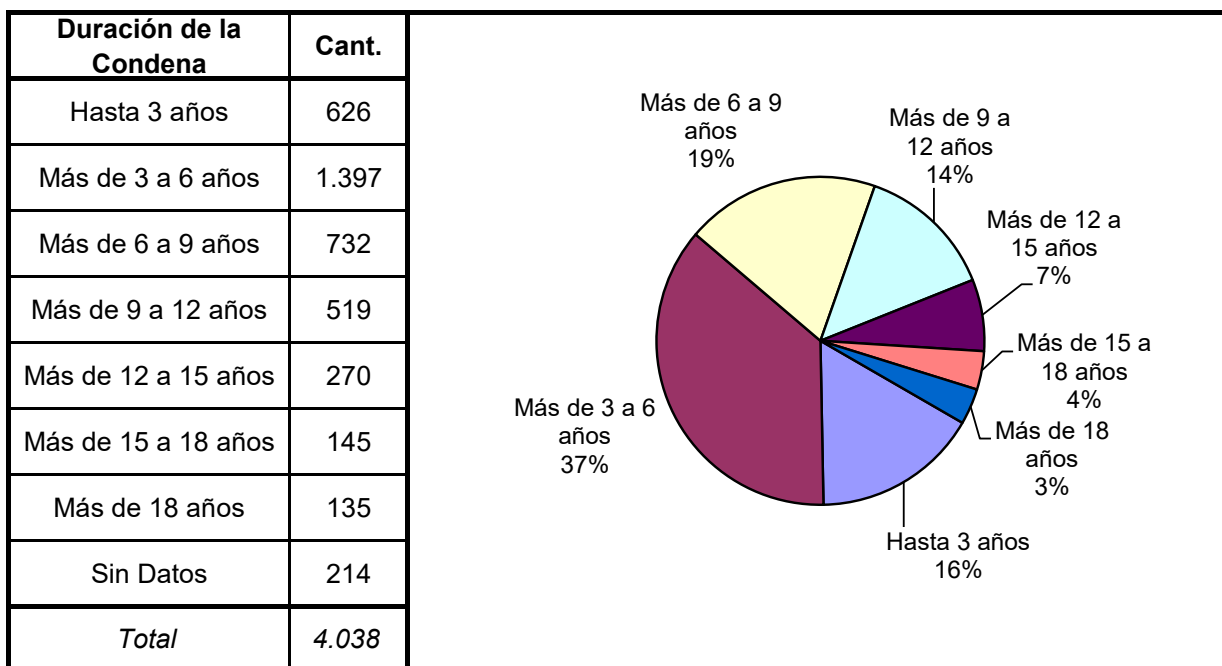
TIPO DE DELITO	1º Mención	2º Mención	3º Mención	4º Mención	5º Mención	TOTAL
Homicidios Dolosos	115	8	13	11	0	147
Homicidios Dolosos (tentativa)	15	7	0	0	0	22
Homicidios Culposos	22	3	0	0	0	25
Lesiones Dolosas	28	23	3	0	11	65
Lesiones Culposas	13	3	1	0	0	17
Otros Delitos contra las personas	2.034	831	53	1	0	2.919
Delitos contra el honor	1	0	1	0	0	2
Violaciones / Abuso sexual	1.282	207	10	0	0	1.499
Otros delitos contra la integridad sexual	53	236	19	1	1	310
Amenazas	40	34	19	0	0	93
Privación ilegítima de la libertad	86	81	11	0	0	178
Delito contra la libertad cometido por funcionario público	0	0	0	0	0	0
Otros delitos contra la libertad	206	385	2	0	0	593
Hurto y/o tentativa de hurto	216	74	7	0	0	297
Robo y/o tentativa de robo	3.137	378	23	0	0	3.538
Otros delitos contra la propiedad	182	262	14	1	0	459
Delitos contra la Seguridad Pública	115	119	8	0	0	242
Delitos contra el Orden Público	201	23	1	1	0	226
Delitos contra la Seguridad de la Nación	0	0	0	0	0	0
Delitos contra los Poderes Públicos	0	2	0	0	0	2
Delitos contra la Administración Pública	367	267	24	0	0	658
Delitos contra la Fe Pública	5	2	0	0	0	7
Delitos contra el estado civil	0	0	0	0	0	0
Infracción Ley N° 23.737 (Estupeficientes)	1.078	14	2	0	0	1.094
Infracción Ley N° 23.737 - TENENCIA	62	1	2	0	0	65
Infracción Ley N° 23.737 - COMERCIALIZACION	124	5	1	0	0	130
Infracción Ley N° 23.737 - TRAFICO	5	1	0	0	0	6
Infracción Ley N° 23.737 - OTROS	4	0	1	0	0	5
Infracción Ley N° 24.769 Penal Tributaria	0	0	0	0	0	0
Infracción Ley N° 13.944 Incump.de Deberes	0	0	0	0	0	0
Delitos previstos en Leyes Especiales	0	0	0	0	0	0
Contravenciones	4	0	0	0	0	4
Sin Datos	567	6.996	9.747	9.947	9.950	
Total	9.962	9.962	9.962	9.962	9.962	12.603

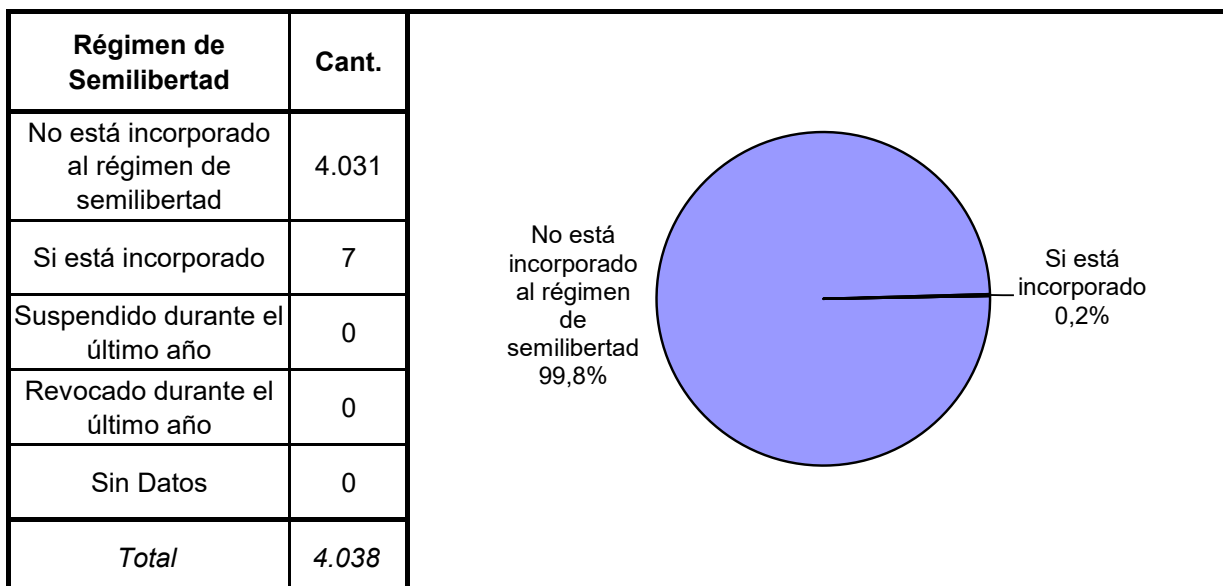
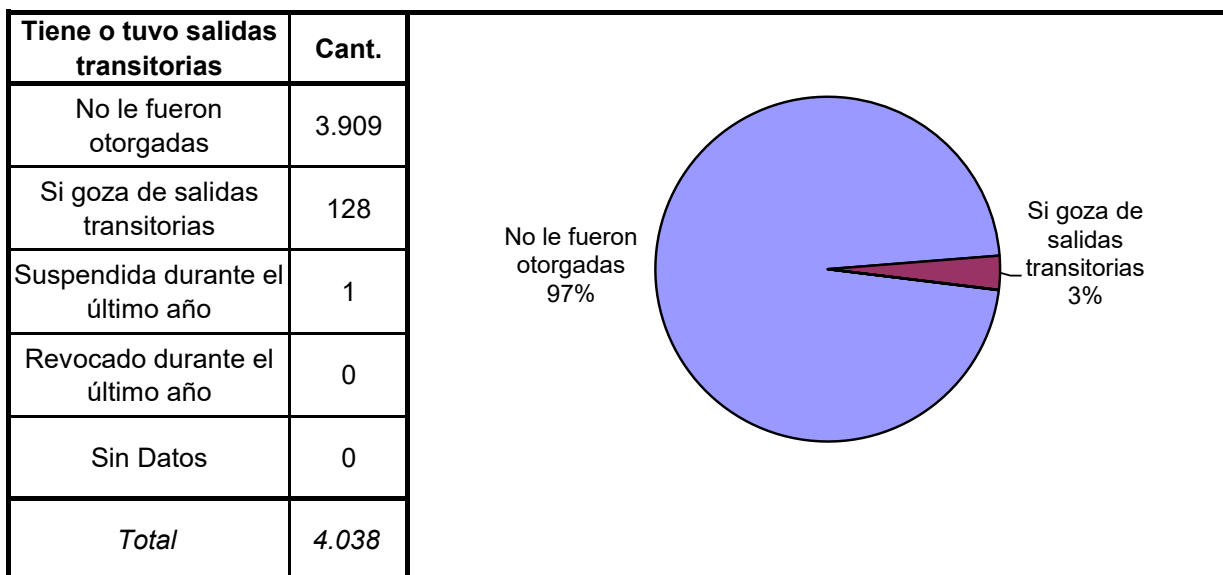
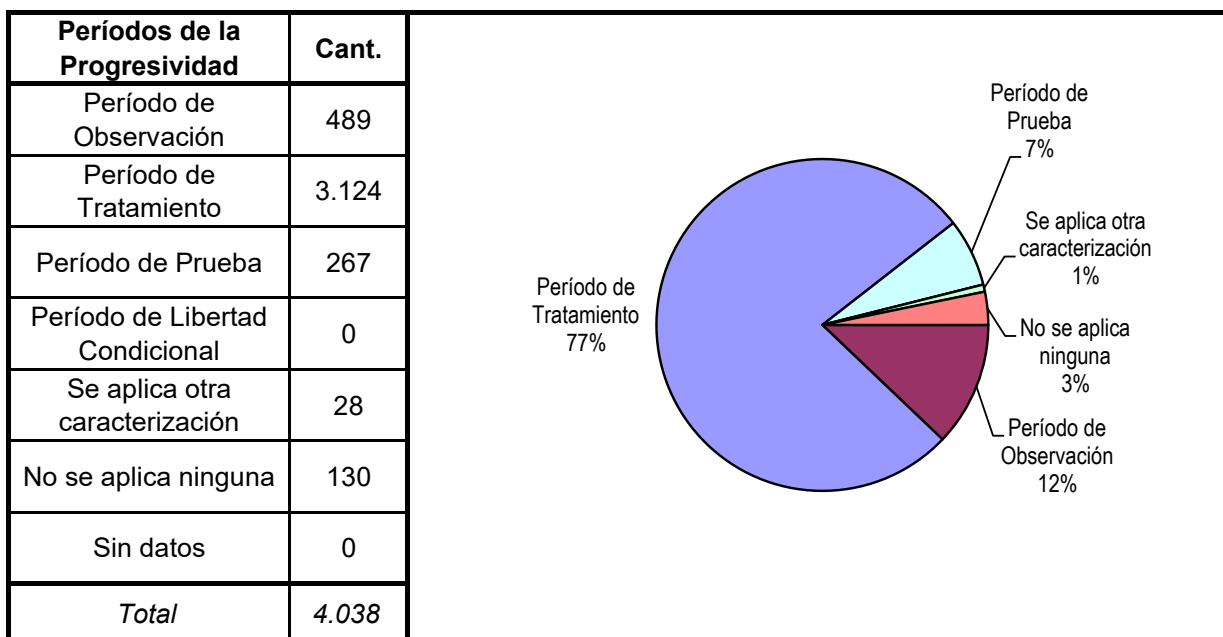
Delitos con mayores menciones

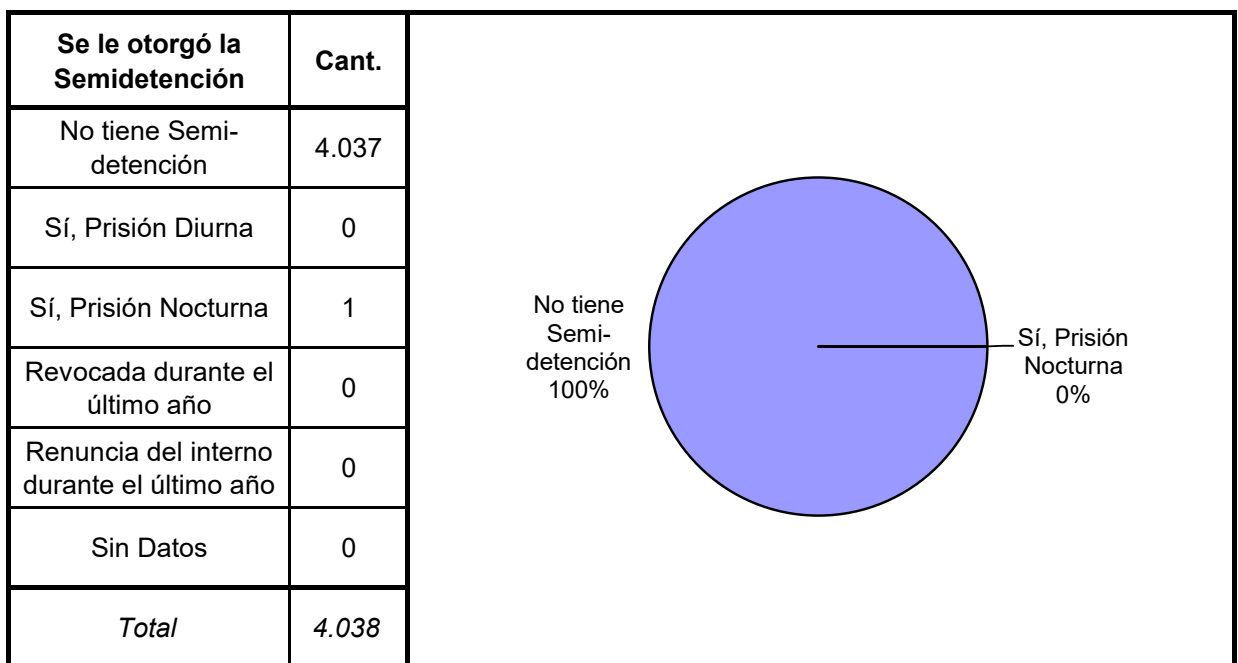
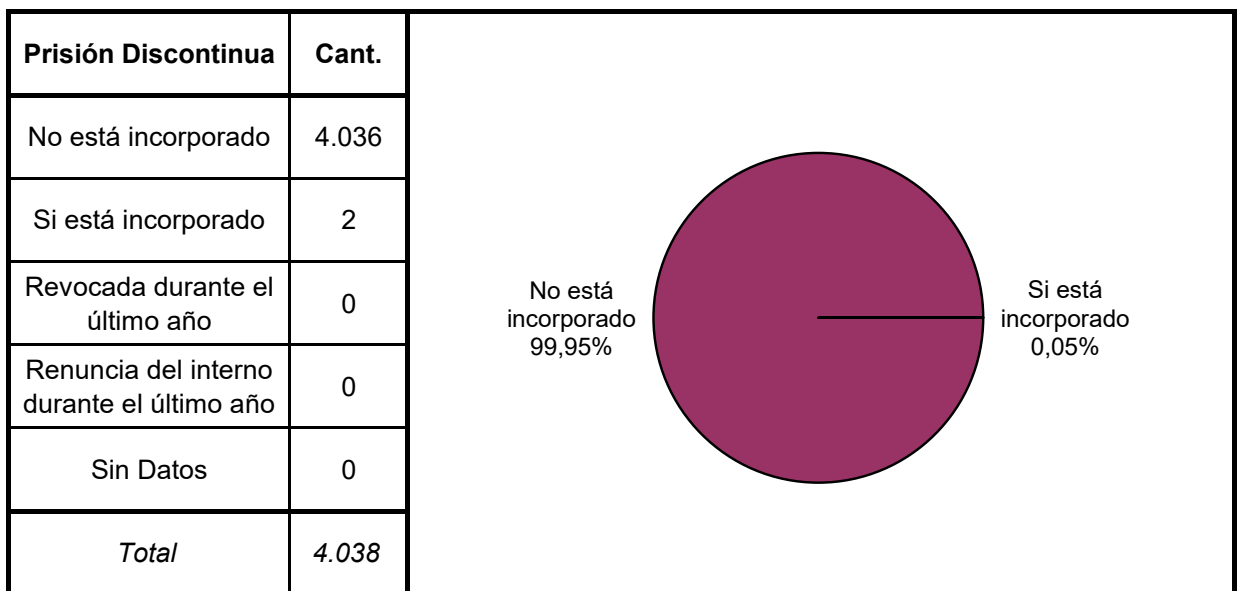
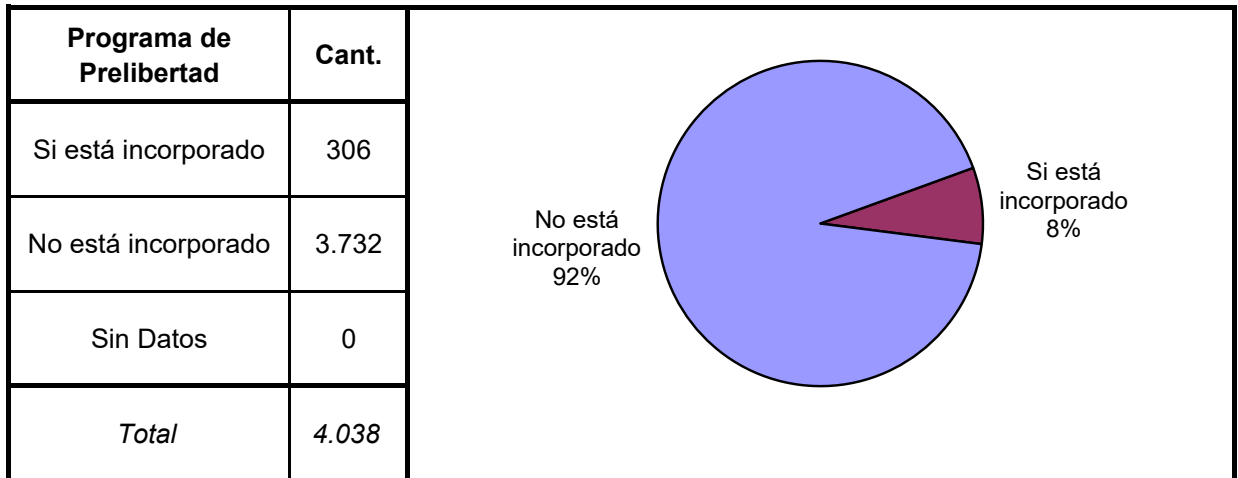


SNEEP 2019 - CÓRDOBA

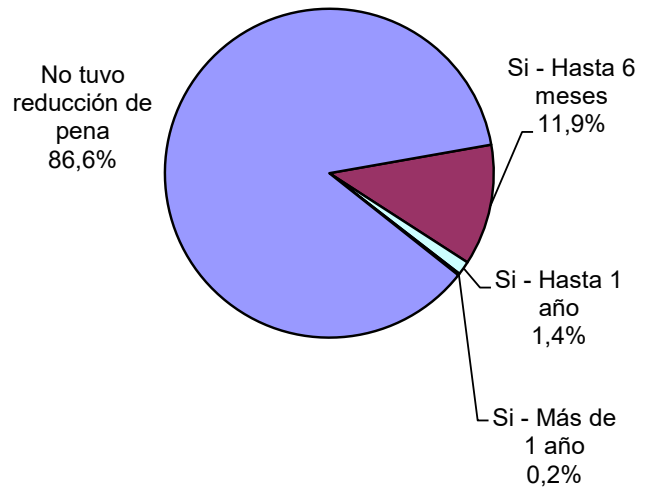
Frecuencias para los detenidos con condena







Tuvo reducción de pena	Cant.
Si - Hasta 6 meses	476
Si - Hasta 1 año	54
Si - Más de 1 año	7
No tuvo reducción de pena	3.462
Sin datos	39
<i>Total</i>	<i>4.038</i>



SNEEP 2019 - CÓRDOBA

CAPACIDAD Y POBLACIÓN SEGUN UNIDAD

PROVINCIA	UNIDADES	CAPACIDAD	POBLACIÓN ALOJADA	SOBREPOBLACIÓN	PORCENTAJE DE SOBRE POBLACIÓN
CÓRDOBA	COMPLEJO CARCELARIO Nº 1 MODULO M.D.1	1.445	1.444	-1	-0,1%
	COMPLEJO CARCELARIO Nº 1 MODULO M.D.2	940	917	-23	-2,4%
	COMPLEJO CARCELARIO Nº 1 MODULO M.X.1	1.398	1.343	-55	-3,9%
	COMPLEJO CARCELARIO Nº 1 MODULO M.X.2	1.224	1.201	-23	-1,9%
	COMPLEJO CARCELARIO Nº 2 MODULO 1 (CRUZ DEL EJE)	892	892	0	0,0%
	COMPLEJO CARCELARIO Nº 2 MODULO 2 (CRUZ DEL EJE)	927	927	0	0,0%
	COMPLEJO CARCELARIO Nº 2 CENTRO DE REGIMEN DE MAXIMA SEGURIDAD	56	48	-8	-14,3%
	COMPLEJO CARCELARIO Nº 2 MODULO DE AUTODISCIPLINA LA GRANJA	32	32	0	0,0%
	ESTABLECIMIENTO PENITENCIARIO Nº 3 (CORRECCIONAL DE MUJERES)	445	373	-72	-16,2%
	ESTABLECIMIENTO PENITENCIARIO Nº 4 (MONTE CRISTO)	249	148	-101	-40,6%
	ESTABLECIMIENTO PENITENCIARIO Nº 5 (VILLA MARIA)	1.028	1.018	-10	-1,0%
	ESTABLECIMIENTO PENITENCIARIO Nº 6 (RIO CUARTO)	803	796	-7	-0,9%
	ESTABLECIMIENTO PENITENCIARIO Nº 7 (SAN FRANCISCO)	416	400	-16	-3,8%
	ESTABLECIMIENTO PENITENCIARIO Nº 8 (VILLA DOLORES)	435	423	-12	-2,8%
TOTAL SERVICIO PENITENCIARIO PROVINCIAL		10.290	9.962	-328	-3,2%

SNEEP 2019 - CÓRDOBA

DOTACIÓN DE PERSONAL SEGUN UNIDAD

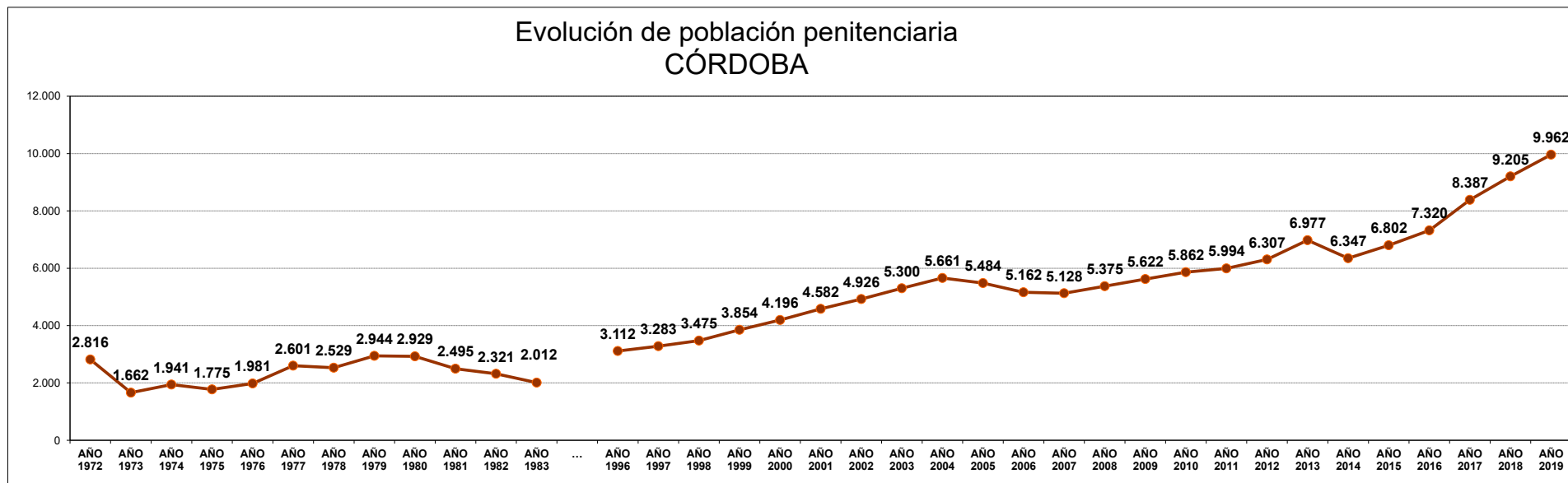
PROVINCIA	UNIDADES	DOTACIÓN DE PERSONAL				
		CARGO	MASC	FEM	TOTALES	
CÓRDOBA	COMPLEJO CARCELARIO N° 1 MODULO M.D.1	Oficiales	65	21	86	176
		Suboficiales	70	5	75	
		Cadetes/Agentes	0	0	0	
		Personal civil	2	1	3	
		Otros	10	2	12	
	COMPLEJO CARCELARIO N° 1 MODULO M.D.2	Oficiales	53	25	78	284
		Suboficiales	64	13	77	
		Cadetes/Agentes	0	0	0	
		Personal civil	48	69	117	
		Otros	10	2	12	
	COMPLEJO CARCELARIO N° 1 MODULO M.X.1	Oficiales	83	21	104	186
		Suboficiales	57	9	66	
		Cadetes/Agentes	0	0	0	
		Personal civil	1	5	6	
		Otros	5	5	10	
	COMPLEJO CARCELARIO N° 1 MODULO M.X.2	Oficiales	54	13	67	150
		Suboficiales	66	7	73	
		Cadetes/Agentes	7	0	7	
		Personal civil	0	0	0	
		Otros	1	2	3	
	COMPLEJO CARCELARIO N° 2 MODULO 1 (CRUZ DEL EJE)	Oficiales	46	41	87	289
		Suboficiales	99	80	179	
		Cadetes/Agentes	17	6	23	
		Personal civil	0	0	0	
		Otros	0	0	0	
	COMPLEJO CARCELARIO N° 2 MODULO 2 (CRUZ DEL EJE)	Oficiales	47	42	89	292
		Suboficiales	99	81	180	
		Cadetes/Agentes	17	6	23	
Personal civil		0	0	0		
Otros		0	0	0		
COMPLEJO CARCELARIO N° 2 CENTRO DE REGIMEN DE MAXIMA SEGURIDAD	Oficiales	12	4	16	27	
	Suboficiales	9	2	11		
	Cadetes/Agentes	0	0	0		
	Personal civil	0	0	0		
	Otros	0	0	0		
COMPLEJO CARCELARIO N° 2 MODULO DE AUTODISCIPLINA LA GRANJA	Oficiales	1	0	1	9	
	Suboficiales	8	0	8		
	Cadetes/Agentes	0	0	0		
	Personal civil	0	0	0		
	Otros	0	0	0		
ESTABLECIMIENTO PENITENCIARIO N° 3 (CORRECCIONAL DE MUJERES)	Oficiales	2	112	114	196	
	Suboficiales	2	80	82		
	Cadetes/Agentes	0	0	0		
	Personal civil	0	0	0		
	Otros	0	0	0		

PROVINCIA	UNIDADES	DOTACIÓN DE PERSONAL				
		CARGO	MASC	FEM	TOTALES	
	ESTABLECIMIENTO PENITENCIARIO N° 4 (MONTE CRISTO)	Oficiales	13	16	29	101
		Suboficiales	38	17	55	
		Cadetes/Agentes	4	0	4	
		Personal civil	4	6	10	
		Otros	3	0	3	
	ESTABLECIMIENTO PENITENCIARIO N° 5 (VILLA MARIA)	Oficiales	69	40	109	185
		Suboficiales	53	18	71	
		Cadetes/Agentes	3	2	5	
		Personal civil	0	0	0	
		Otros	0	0	0	
	ESTABLECIMIENTO PENITENCIARIO N° 6 (RIO CUARTO)	Oficiales	53	46	99	163
		Suboficiales	47	11	58	
		Cadetes/Agentes	0	0	0	
		Personal civil	0	0	0	
		Otros	1	5	6	
	ESTABLECIMIENTO PENITENCIARIO N° 7 (SAN FRANCISCO)	Oficiales	43	31	74	137
		Suboficiales	51	8	59	
		Cadetes/Agentes	4	0	4	
		Personal civil	0	0	0	
		Otros	0	0	0	
ESTABLECIMIENTO PENITENCIARIO N° 8 (VILLA DOLORES)	Oficiales	34	36	70	164	
	Suboficiales	62	32	94		
	Cadetes/Agentes	0	0	0		
	Personal civil	0	0	0		
	Otros	0	0	0		
TOTAL DOTACIÓN DE PERSONAL		Oficiales	575	448	1.023	2.359
		Suboficiales	725	363	1.088	
		Cadetes/Agent.	52	14	66	
		Personal Civil	55	81	136	
		Otros	30	16	46	

EVOLUCIÓN POBLACIÓN PENITENCIARIA - PROVINCIA DE CORDOBA

AÑO	AÑO	AÑO	AÑO	AÑO	AÑO	AÑO	AÑO	AÑO	AÑO	AÑO	AÑO	...	AÑO	AÑO	AÑO	AÑO	AÑO	AÑO	AÑO	AÑO	AÑO	AÑO	AÑO	AÑO	AÑO	AÑO	AÑO	AÑO	AÑO	AÑO	AÑO	AÑO	AÑO			
1972	1973	1974	1975	1976	1977	1978	1979	1980	1981	1982	1983	...	1996	1997	1998	1999	2000	2001	2002	2003	2004	2005	2006	2007	2008	2009	2010	2011	2012	2013	2014	2015	2016	2017	2018	2019
2.816	1.662	1.941	1.775	1.981	2.601	2.529	2.944	2.929	2.495	2.321	2.012	...	3.112	3.283	3.475	3.854	4.196	4.582	4.926	5.300	5.661	5.484	5.162	5.128	5.375	5.622	5.862	5.994	6.307	6.977	6.347	6.802	7.320	8.387	9.205	9.962

Relevamiento basado en datos proporcionados por el Registro Nacional de Reincidencia y el Servicio Penitenciario Provincial.



ACLARACION: La estadística oficial sobre población penitenciaria (SNEEP) comenzó en el año 2002.
De los años 1972 a 1983 se recuperaron los datos de los libros publicados por el Registro Nacional de Reincidencia.