

Síntesis Hechos Vitales 2019

Departamento Ischilín

Nacimientos

Edad de la madre			
♀	0	menos de 15	1
	41	15 a 19	54
	75	20 a 24	80
	51	25 a 29	65
	48	30 a 34	47
	40	35 a 39	42
	13	40 a 44	6
	3	45 a 49	1
	0	más de 50	0
	3	S/especificar	0
	274	570	296

Embarazo en edades tempranas

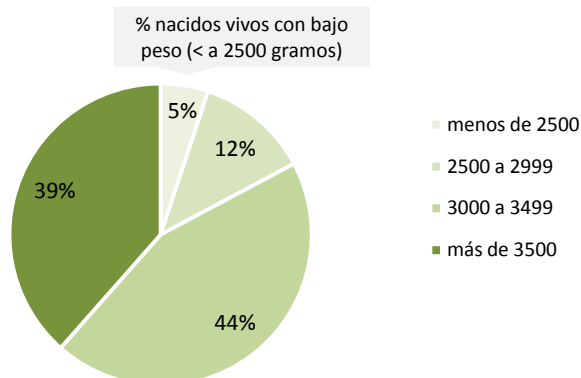
Edades	Año 2019	%
menos de 15 años	1	100,0
14 años	1	100,0

Indicadores resumen

Edad media de la madre	27
Edad mediana de la madre	26
Edad modal de la madre	23
Límite inferior de edad	14
Límite superior de edad	46
Total de nacidos varones por cada 100 mujeres	108,0
Tasa de natalidad	15,9 x mil

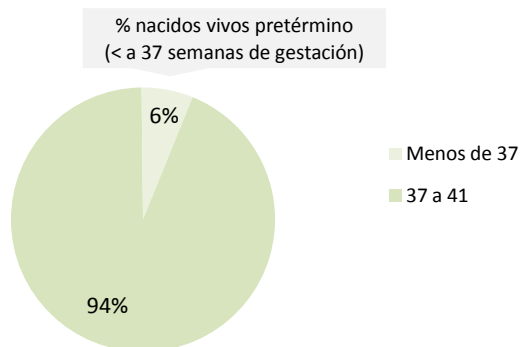
Peso al nacer

Nacidos vivos según peso al nacer



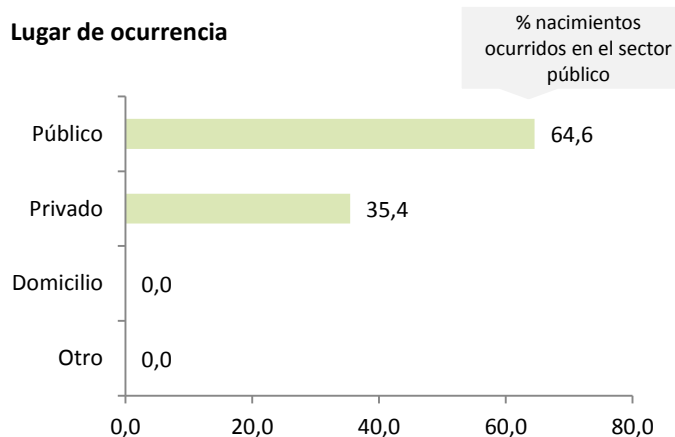
Semanas de gestación

Nacidos vivos según semanas de gestación



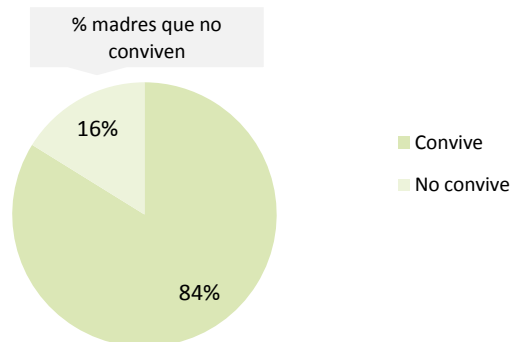
Lugar de ocurrencia del nacimiento

Lugar de ocurrencia



Situación conyugal

Situación conyugal de la madre



Edad y nivel de educación de la madre

NIVEL EDUCATIVO	EDAD							Total
	< de 15	15 - 19	20 - 24	25 - 29	30 - 34	35 - 39	40 - 44	
Total	1	91	153	114	95	81	19	554
Hasta primario incomp.	0	1	1	2	0	1	0	5
Primario comp. y secundario incomp.	1	68	60	44	28	29	6	236
Secundario comp.	0	18	65	38	34	25	4	184
Estudios superiores	0	4	27	30	33	26	9	129

Fuente: Elaboración propia con base en registro de hechos vitales - Ministerio de Salud de la Nación - DEIS

Dirección de Estadísticas Socio-Económicas. Dirección General de Estadística y Censos de la Provincia de Córdoba

Síntesis Hechos Vitales 2019

Departamento Ischilín

Evolución de las tasas de mortalidad. Departamento Ischilín. Período 2011-2019.

Tasas de mortalidad	Años									
	2011	2012	2013	2014	2015	2016	2017	2018	2019	
Tasa de mortalidad (TM)	8,2	7,8	9,4	7,5	8,2	6,8	6,8	7,6	8,1	
Tasa de mortalidad infantil (TMI)*	15,3	5,5	14,5	10,1	11,6	17,1	3,4	10,6	5,3	

* Se presenta la tasa pero dado que hay menos de 1.000 nacimientos por año, la tasa tiene alto nivel de variabilidad anual.

3 primeras causas de mortalidad infantil (menores de 1 año)

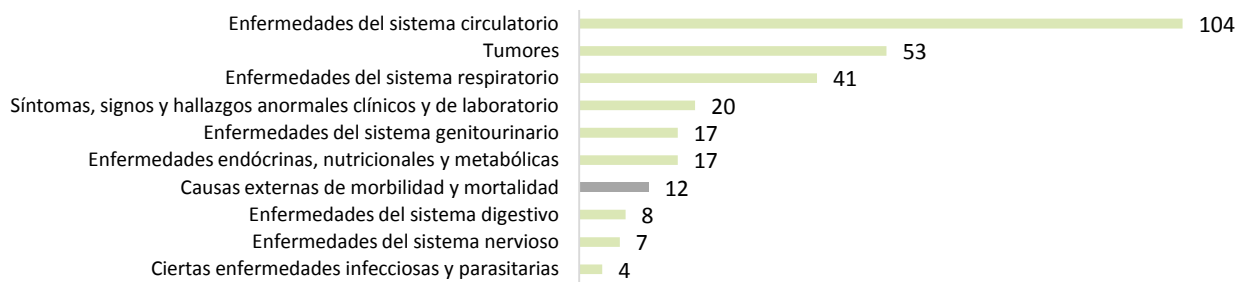
Causas CIE*	Descripción	Total	%
J18	Neumonía, organismo no especificado	1	33,3
P23	Neumonía congénita	1	33,3
Q79	Malformaciones congénitas del sistema osteomuscular	1	33,3

5 primeras causas de mortalidad (mayores de 1 año)

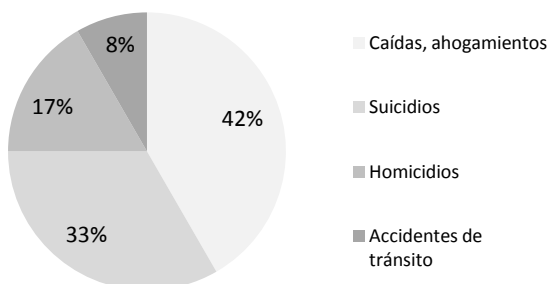
Causas CIE*	Descripción	Varones	Mujeres	Total
J18	Neumonía, organismo no especificado	13	18	31
I50	Insuficiencia cardíaca	7	12	19
E14	Diabetes mellitus, no especificada	9	4	13
I21	Infarto agudo del miocardio	9	3	12
I25	Enfermedad isquémica crónica del corazón	8	4	12

*Clasificación Internacional de Enfermedades.

Primeras causas definidas de muerte por grupos de causa (sólo mayores de 1 año)



Distribución de lesiones de causa externa



En primer lugar, con 5 casos se ubican las causas por caídas, golpes, ahogamientos y accidentes (41,7%), afectando principalmente a personas menores de 24 años. En segundo lugar, con 4 casos se ubican las causas por suicidios (33,3%), afectando a personas de 15 a 23 años. En tercer lugar, con 2 casos se ubican las causas por homicidios* (16,7%), afectando a personas de 5 y 22 años. Por último, con 1 caso se ubican las causas por accidentes de tránsito (8,3%), afectando a persona de 36 años.

*Las causas por homicidio se consideran subestimadas dentro del grupo de causas de intención no especificada.