

## Síntesis Hechos Vitales 2019

## Departamento Santa María

### Nacimientos

Edad de la madre		
1	menos de 15	1
77	15 a 19	88
197	20 a 24	203
204	25 a 29	236
214	30 a 34	186
140	35 a 39	155
40	40 a 44	46
0	45 a 49	2
0	más de 50	1
0	S/especificar	1
<b>873</b>	<b>1.792</b>	<b>919</b>

### Embarazo en edades tempranas

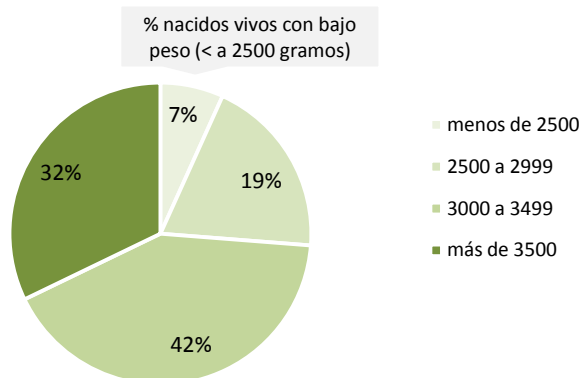
Edades	Año 2019	%
menos de 15 años	2	100,0
14 años	2	100,0

### Indicadores resumen

Edad media de la madre	28
Edad mediana de la madre	28
Edad modal de la madre	28
Límite inferior de edad	14
Límite superior de edad	50
Total de nacidos varones por cada 100 mujeres	105,3
Tasa de natalidad	15,3 x mil

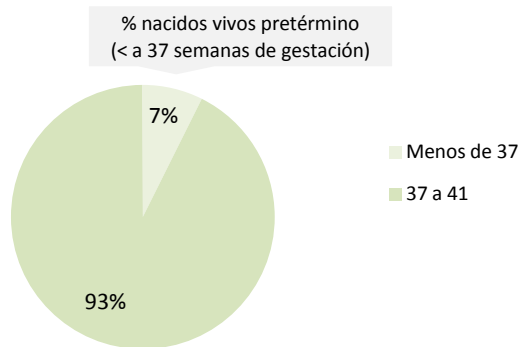
### Peso al nacer

#### Nacidos vivos según peso al nacer



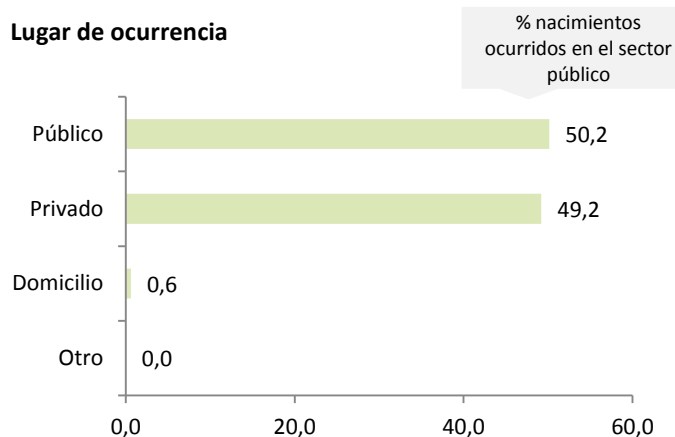
### Semanas de gestación

#### Nacidos vivos según semanas de gestación



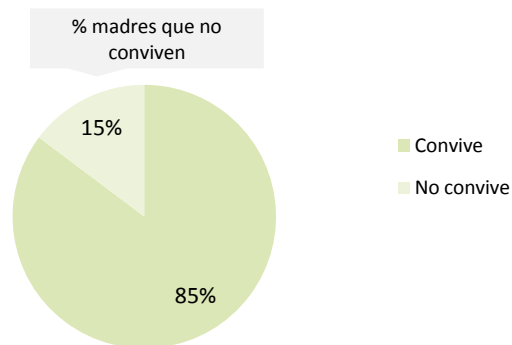
### Lugar de ocurrencia del nacimiento

#### Lugar de ocurrencia



### Situación conyugal

#### Situación conyugal de la madre



### Edad y nivel de educación de la madre

NIVEL EDUCATIVO	EDAD							Total
	< de 15	15 - 19	20 - 24	25 - 29	30 - 34	35 - 39	40 - 44	
Total	2	163	397	440	398	293	86	1.779
Hasta primario incomp.	0	2	4	10	5	5	1	27
Primario comp. y secundario incomp.	2	132	176	160	105	58	25	658
Secundario comp.	0	26	165	160	106	80	18	555
Estudios superiores	0	3	52	110	182	150	42	539

Fuente: Elaboración propia con base en registro de hechos vitales - Ministerio de Salud de la Nación - DEIS

Dirección de Estadísticas Socio-Económicas. Dirección General de Estadística y Censos de la Provincia de Córdoba

Síntesis Hechos Vitales 2019

Departamento Santa María

Evolución de las tasas de mortalidad. Departamento Santa María. Período 2011-2019.

Tasas de mortalidad	Años								
	2011	2012	2013	2014	2015	2016	2017	2018	2019
Tasa de mortalidad (TM)	6,7	6,7	6,6	7,3	6,8	7,5	6,8	6,6	7,2
Tasa de mortalidad infantil (TMI)	5,9	9,0	8,8	10,0	7,7	8,9	7,0	5,5	4,5

5 primeras causas de mortalidad infantil (menores de 1 año)

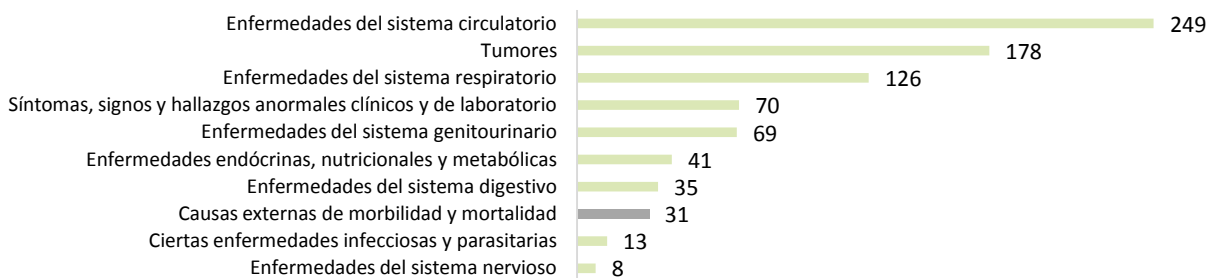
Causas CIE*	Descripción	Total	%
R09	Otros síntomas y signos que involucran los sistemas circulatorio y respiratorio	2	25,0
C91	Leucemia linfoide	1	12,5
P02	Feto y recién nacido afectados por complicaciones de placenta, cordón umbilical, etc.	1	12,5
P36	Sepsis bacteriana del recién nacido	1	12,5
P77	Enterocolitis necrotizante del feto y del recién nacido	1	12,5

5 primeras causas de mortalidad (mayores de 1 año)

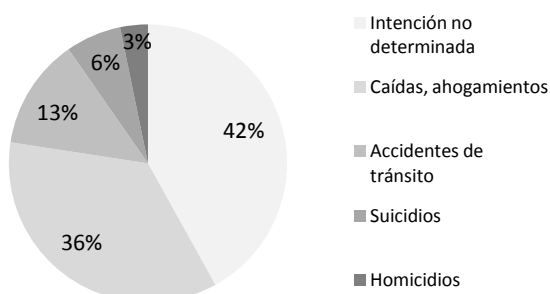
Causas CIE*	Descripción	Varones	Mujeres	Total
J18	Neumonía, organismo no especificado	35	47	82
I47	Taquicardia paroxística	27	23	50
N19	Insuficiencia renal no especificada	13	25	38
I50	Insuficiencia cardíaca	18	19	37
R57	Choque, no clasificado en otra parte	20	15	35

\*Clasificación Internacional de Enfermedades.

Primeras causas definidas de muerte por grupos de causa (sólo mayores de 1 año)



Distribución de lesiones de causa externa



En primer lugar, con 13 casos se ubican las causas de muerte de intención no determinada\* (41,9%), afectando principalmente a personas de 21 a 35 años. En segundo lugar, con 11 casos se ubican las causas por caídas, golpes, ahogamientos y accidentes (35,5%), afectando principalmente a personas de 55 años y más. En tercer lugar, con 4 casos se ubican las causas por accidentes de tránsito (12,9%), afectando a personas de 23 a 54 años. En cuarto lugar, con 2 casos se ubican las causas por suicidios (6,5%), afectando a personas de 23 y 25 años. Por último, con 1 caso se ubican las causas por homicidios\*\* (3,2%), afectando a persona de 19 años.

\*Causa de muerte de intención no determinada: los datos dados por el informante son insuficientes para determinar la intencionalidad de los mismos.

\*\*Las causas por homicidio se consideran subestimadas dentro del grupo de causas de intención no especificada.