

## Síntesis Hechos Vitales 2019

## Departamento Marcos Juárez

### Nacimientos

Edad de la madre		
0	menos de 15	1
56	15 a 19	80
130	20 a 24	141
144	25 a 29	146
132	30 a 34	147
84	35 a 39	85
24	40 a 44	10
0	45 a 49	2
0	más de 50	0
1	S/especificar	0
<b>571</b>	<b>1.183</b>	<b>612</b>

### Embarazo en edades tempranas

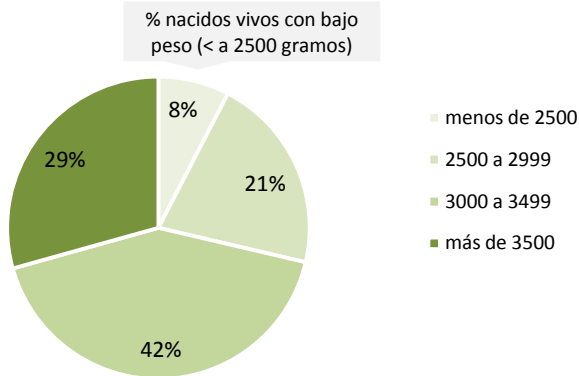
Edades	Año 2019	%
menos de 15 años	1	100,0
14 años	1	100,0

### Indicadores resumen

Edad media de la madre	28
Edad mediana de la madre	27
Edad modal de la madre	25
Límite inferior de edad	14
Límite superior de edad	48
Total de nacidos varones por cada 100 mujeres	107,2
Tasa de natalidad	10,4 x mil

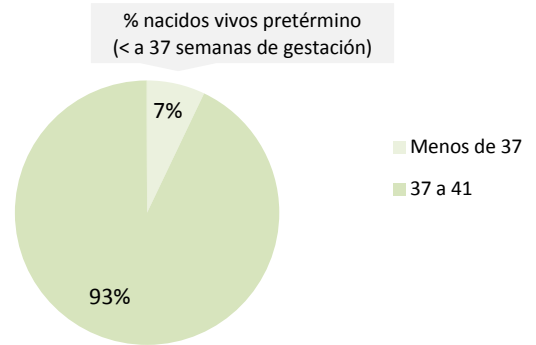
### Peso al nacer

#### Nacidos vivos según peso al nacer



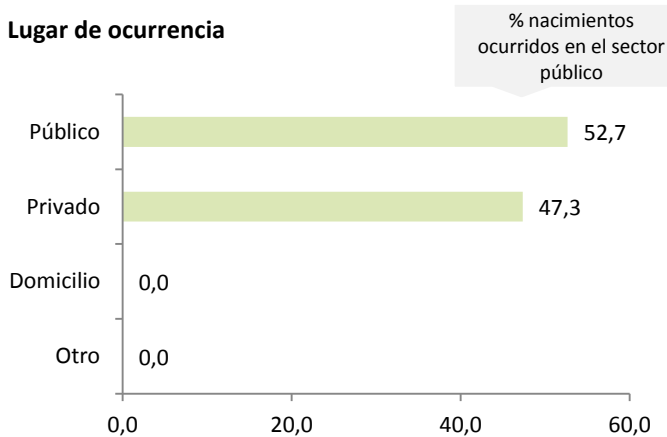
### Semanas de gestación

#### Nacidos vivos según semanas de gestación



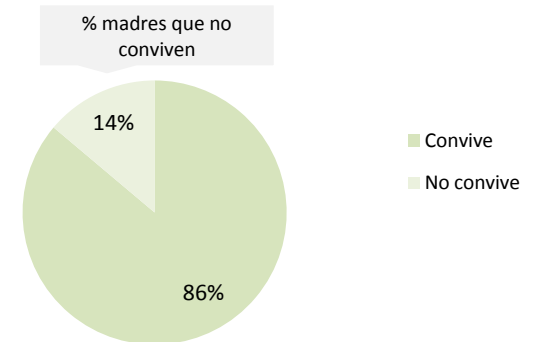
### Lugar de ocurrencia del nacimiento

#### Lugar de ocurrencia



### Situación conyugal

#### Situación conyugal de la madre



### Edad y nivel de educación de la madre

NIVEL EDUCATIVO	EDAD						Total
	< de 15	15 - 19	20 - 24	25 - 29	30 - 34	35 - 39	
Total	1	136	270	289	279	168	1.143
Hasta primario incomp.	0	2	6	4	4	2	18
Primario comp. y secundario incomp.	1	115	139	108	57	39	459
Secundario comp.	0	16	96	96	91	57	356
Estudios superiores	0	3	29	81	127	70	310

Fuente: Elaboración propia con base en registro de hechos vitales - Ministerio de Salud de la Nación - DEIS

Dirección de Estadísticas Socio-Económicas. Dirección General de Estadística y Censos de la Provincia de Córdoba

Síntesis Hechos Vitales 2019

Departamento Marcos Juárez

Evolución de las tasas de mortalidad. Departamento Marcos Juárez. Período 2011-2019.

Tasas de mortalidad	Años								
	2011	2012	2013	2014	2015	2016	2017	2018	2019
Tasa de mortalidad (TM)	8,9	9,0	9,6	9,2	9,7	9,7	9,2	8,8	8,6
Tasa de mortalidad infantil (TMI)	9,8	11,2	6,6	9,8	9,0	11,4	12,4	9,4	4,2

3 primeras causas de mortalidad infantil (menores de 1 año)

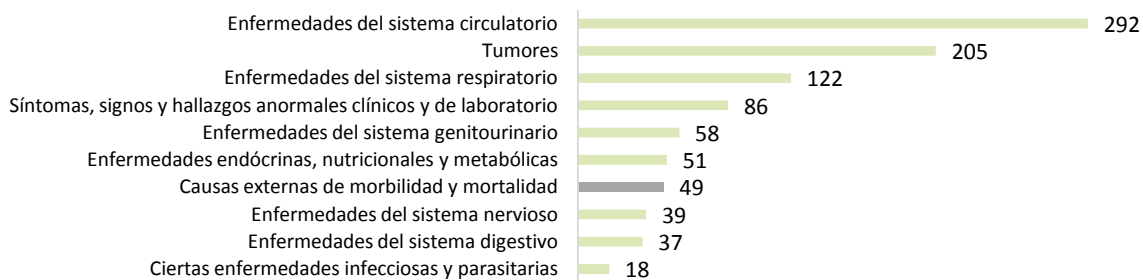
Causas CIE*	Descripción	Total	%
P36	Sepsis bacteriana del recién nacido	3	60,0
P07	Trastornos relacionados con duración corta de la gestación y con bajo peso al nacer	1	20,0
R09	Otros síntomas y signos que involucran los sistemas circulatorio y respiratorio	1	20,0

5 primeras causas de mortalidad (mayores de 1 año)

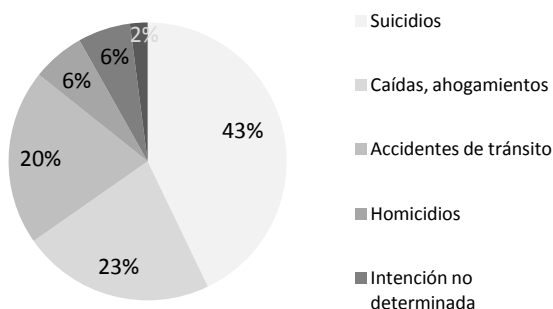
Causas CIE*	Descripción	Varones	Mujeres	Total
J18	Neumonía, organismo no especificado	22	37	59
I50	Insuficiencia cardíaca	22	33	55
I21	Infarto agudo del miocardio	24	27	51
R99	Otras causas mal definidas y las no especificadas de mortalidad	10	36	46
I64	Accidente vascular encefálico agudo, no especificado	17	14	31

\*Clasificación Internacional de Enfermedades.

Primeras causas definidas de muerte por grupos de causa (sólo mayores de 1 año)



Distribución de lesiones de causa externa



En primer lugar, con 21 casos se ubican las causas de muerte por suicidios (42,9%), afectando principalmente a personas de 23 a 57 años. En segundo lugar, con 11 casos se ubican las causas por caídas, golpes, ahogamientos y accidentes (22,4%), afectando principalmente a personas de 70 años y más. En tercer lugar, con 10 casos se ubican las causas por accidentes de tránsito (20,4%), afectando principalmente a personas de 20 a 26 años. En cuarto lugar, con 3 casos se ubican las causas por homicidios\* y las causas de intención no determinada\*\* (6,1% para cada causa), afectando a personas de 30, 42 y 43 años en el primer caso, y afectando a personas de 22, 52 y 58 años en el segundo caso. Por último, con 1 caso se ubican las otras causas\*\*\* (2,0%), afectando a persona de 46 años.

\*Las causas por homicidio se consideran subestimadas dentro del grupo de causas de intención no especificada.

\*\*Causa de muerte de intención no determinada: los datos dados por el informante son insuficientes para determinar la intencionalidad de los mismos.

\*\*\*Otras causas incluye complicaciones de la atención médica y quirúrgica, otras causas externas y sus efectos tardíos y otros accidentes.