

Síntesis Hechos Vitales 2019

Departamento General Roca

Nacimientos

Edad de la madre		
0	menos de 15	1
27	15 a 19	27
37	20 a 24	63
56	25 a 29	67
52	30 a 34	47
19	35 a 39	26
7	40 a 44	11
0	45 a 49	0
0	más de 50	0
0	S/especificar	0
198	440	242

Embarazo en edades tempranas

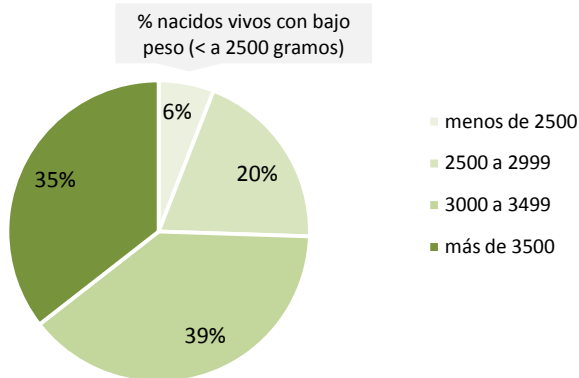
Edades	Año 2019	%
menos de 15 años	1	100,0
14 años	1	100,0

Indicadores resumen

Edad media de la madre	27
Edad mediana de la madre	27
Edad modal de la madre	27
Límite inferior de edad	14
Límite superior de edad	43
Total de nacidos varones por cada 100 mujeres	122,2
Tasa de natalidad	10,9 x mil

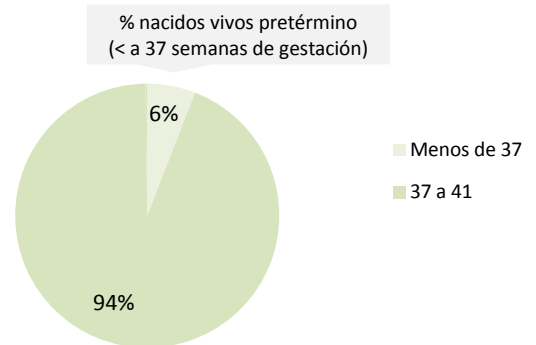
Peso al nacer

Nacidos vivos según peso al nacer



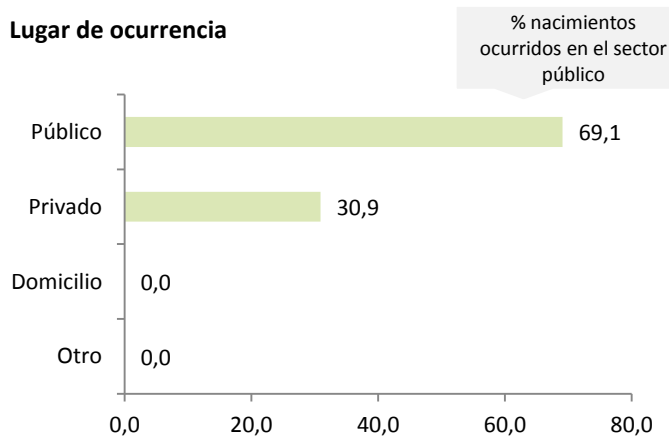
Semanas de gestación

Nacidos vivos según semanas de gestación



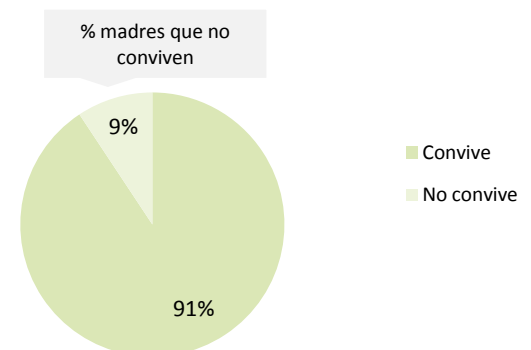
Lugar de ocurrencia del nacimiento

Lugar de ocurrencia



Situación conyugal

Situación conyugal de la madre



Edad y nivel de educación de la madre

NIVEL EDUCATIVO	EDAD							Total
	< de 15	15 - 19	20 - 24	25 - 29	30 - 34	35 - 39	40 - 44	
Total	1	54	100	123	99	45	18	440
Hasta primario incomp.	0	0	1	2	1	1	0	5
Primario comp. y secundario incomp.	1	45	47	56	39	16	4	208
Secundario comp.	0	9	47	38	28	21	10	153
Estudios superiores	0	0	5	27	31	7	4	74

Fuente: Elaboración propia con base en registro de hechos vitales - Ministerio de Salud de la Nación - DEIS

Dirección de Estadísticas Socio-Económicas. Dirección General de Estadística y Censos de la Provincia de Córdoba

Síntesis Hechos Vitales 2019

Departamento General Roca

Evolución de las tasas de mortalidad. Departamento General Roca. Período 2011-2019.

Tasas de mortalidad	Años									
	2011	2012	2013	2014	2015	2016	2017	2018	2019	
Tasa de mortalidad (TM)	5,9	5,5	6,5	6,1	6,1	5,4	5,7	6,2	5,7	
Tasa de mortalidad infantil (TMI)*	11,7	15,1	8,0	14,4	15,1	5,8	8,1	11,9	11,4	

* Se presenta la tasa pero dado que hay menos de 1.000 nacimientos por año, la tasa tiene alto nivel de variabilidad anual.

5 primeras causas de mortalidad infantil (menores de 1 año)

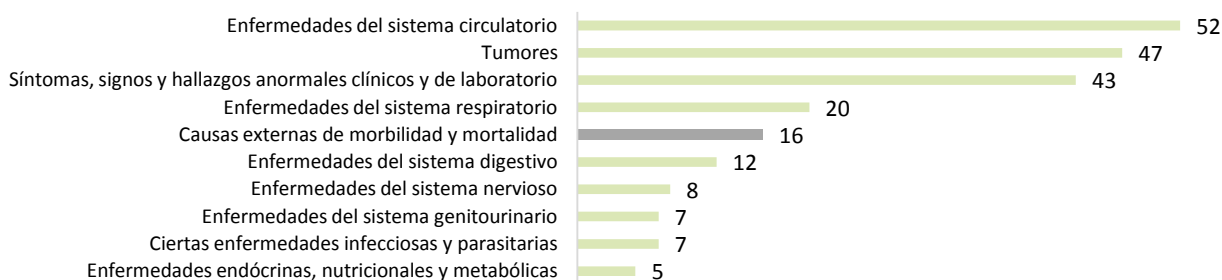
Causas CIE*	Descripción	Total	%
P02	Feto y recién nacido afectados por complicaciones de placenta, cordón umbilical, etc.	1	20,0
P22	Dificultad respiratoria del recién nacido	1	20,0
P36	Sepsis bacteriana del recién nacido	1	20,0
P96	Otras afecciones originadas en el período perinatal	1	20,0
Q24	Otras malformaciones congénitas del corazón	1	20,0

5 primeras causas de mortalidad (mayores de 1 año)

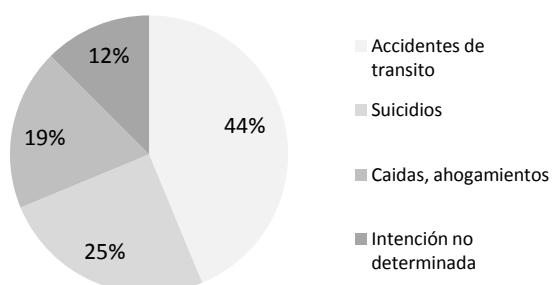
Causas CIE*	Descripción	Varones	Mujeres	Total
R57	Choque, no clasificado en otra parte	15	7	22
R99	Otras causas mal definidas y las no especificadas de mortalidad	7	9	16
I50	Insuficiencia cardíaca	6	8	14
I21	Infarto agudo del miocardio	9	3	12
J18	Neumonía, organismo no especificado	5	4	9

*Clasificación Internacional de Enfermedades.

Primeras causas definidas de muerte por grupos de causa (sólo mayores de 1 año)



Distribución de lesiones de causa externa



En primer lugar, con 7 casos se ubican las causas de muerte por accidentes de tránsito (43,8%), afectando principalmente a personas de 70 años y más. En segundo lugar, con 4 casos se ubican las causas por suicidios (25,0%), afectando a personas de 48 a 80 años. En tercer lugar, con 3 casos se ubican las causas por caídas, golpes, ahogamientos y accidentes (18,8%), afectando a personas de 14, 66 y 94 años. Por último, con 2 casos se ubican las causas de intención no determinada* (12,5%), afectando a personas de 40 y 76 años.

*Causa de muerte de intención no determinada: los datos dados por el informante son insuficientes para determinar la intencionalidad de los mismos.