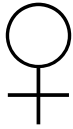


Síntesis Hechos Vitales 2019

Departamento Minas

Nacimientos

Edad de la madre		
1	menos de 15	1
3	15 a 19	5
2	20 a 24	8
5	25 a 29	4
4	30 a 34	1
4	35 a 39	2
1	40 a 44	1
0	45 a 49	0
0	más de 50	0
0	S/especificar	0
20	42	22



Embarazo en edades tempranas

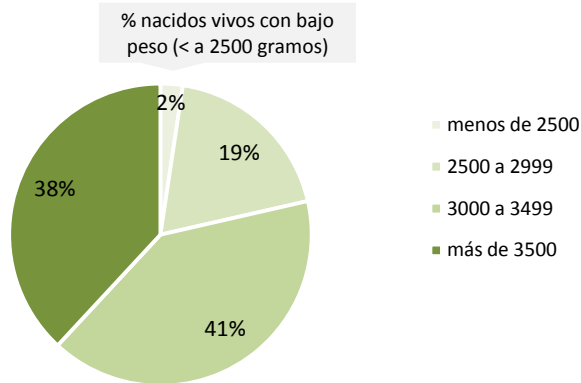
Edades	Año 2019	%
menos de 15 años	2	100,0
12 años	1	50,0
14 años	1	50,0

Indicadores resumen

Edad media de la madre	26
Edad mediana de la madre	25
Edad modal de la madre	36
Límite inferior de edad	12
Límite superior de edad	44
Total de nacidos varones por cada 100 mujeres	110,0
Tasa de natalidad	8,3 x mil

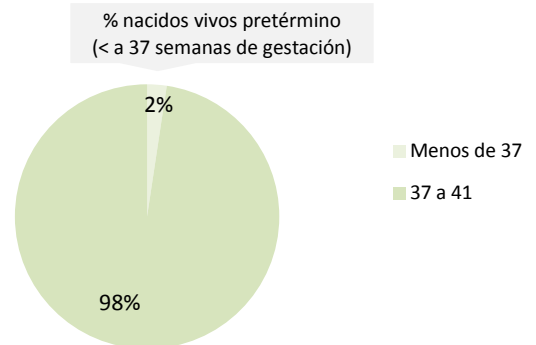
Peso al nacer

Nacidos vivos según peso al nacer



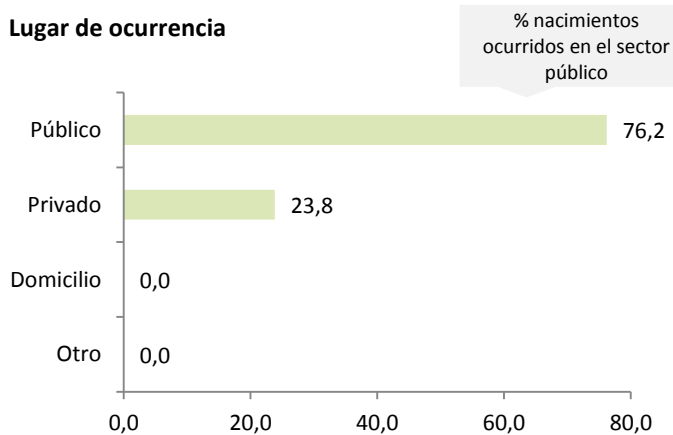
Semanas de gestación

Nacidos vivos según semanas de gestación



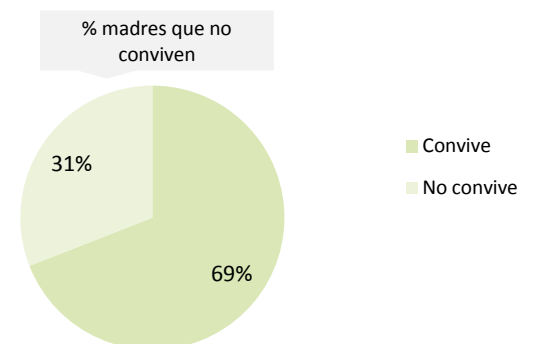
Lugar de ocurrencia del nacimiento

Lugar de ocurrencia



Situación conyugal

Situación conyugal de la madre



Edad y nivel de educación de la madre

NIVEL EDUCATIVO	EDAD							Total
	< de 15	15 - 19	20 - 24	25 - 29	30 - 34	35 - 39	40 - 44	
Total	2	8	10	8	5	5	2	40
Hasta primario incomp.	0	0	0	0	0	0	0	0
Primario comp. y secundario incomp.	2	8	6	3	2	4	1	26
Secundario comp.	0	0	3	3	1	1	1	9
Estudios superiores	0	0	1	2	2	0	0	5

Fuente: Elaboración propia con base en registro de hechos vitales - Ministerio de Salud de la Nación - DEIS

Dirección de Estadísticas Socio-Económicas. Dirección General de Estadística y Censos de la Provincia de Córdoba

Síntesis Hechos Vitales 2019

Departamento Minas

Evolución de las tasas de mortalidad. Departamento Minas. Período 2011-2019.

Tasas de mortalidad	Años								
	2011	2012	2013	2014	2015	2016	2017	2018	2019
Tasa de mortalidad (TM)	7,4	8,1	7,5	7,6	6,8	5,0	5,8	4,7	5,7
Tasa de mortalidad infantil (TMI)*									

*No se presenta la tasa por la baja cantidad de nacimientos al año.

Primeras causas de mortalidad infantil (menores de 1 año)

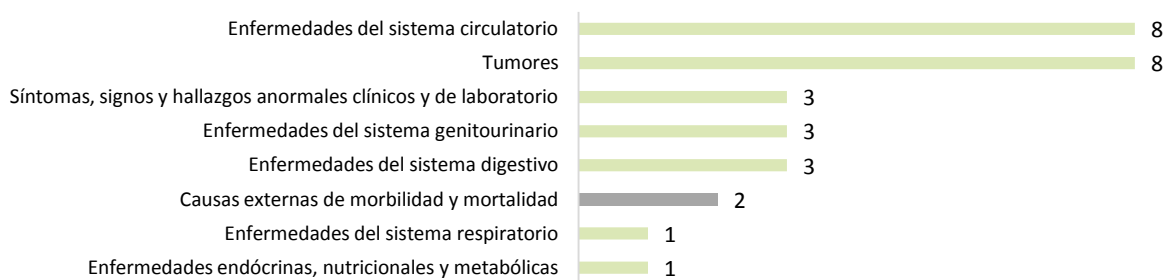
No se registran casos de defunción de menores de un año para este departamento.

5 primeras causas de mortalidad (mayores de 1 año)

Causas CIE*	Descripción	Varones	Mujeres	Total
I21	Infarto agudo del miocardio	2	1	3
C55	Tumor maligno del útero, parte no especificada	0	2	2
I50	Insuficiencia cardíaca	2	0	2
R99	Otras causas mal definidas y las no especificadas de mortalidad	2	0	2
C18	Tumor maligno del colon	0	1	1

*Clasificación Internacional de Enfermedades.

Primeras causas definidas de muerte por grupos de causa (sólo mayores de 1 año)



Distribución de lesiones de causa externa

Con 1 caso se ubican las causas de muerte por accidentes de tránsito (50,0%), afectando a persona de 35 años, y con 1 caso se ubican las causas por homicidios* (50,0%), afectando a persona de 41 años.

*Las causas por homicidio se consideran subestimadas dentro del grupo de causas de intención no especificada.