

Síntesis Hechos Vitales 2017

Departamento Tulumba

Nacimientos

Edad de la madre		
0	menos de 15	1
3	15 a 19	11
14	20 a 24	24
17	25 a 29	17
10	30 a 34	20
9	35 a 39	5
2	40 a 44	3
0	45 a 49	1
0	más de 50	0
2	S/especificar	1
57	140	83

Embarazo en edades tempranas

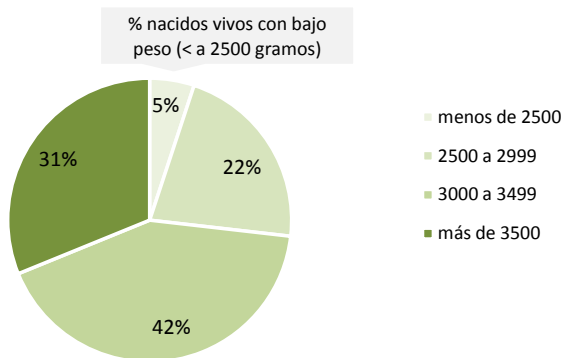
Edades	Año 2017	%
menos de 15 años	1	100,0
14 años	1	100,0

Indicadores resumen

Edad media de la madre	26
Edad mediana de la madre	26
Edad modal de la madre	22
Límite inferior de edad	14
Límite superior de edad	46
Total de nacidos varones por cada 100 mujeres	145,6
Tasa de natalidad	10,2 x mil

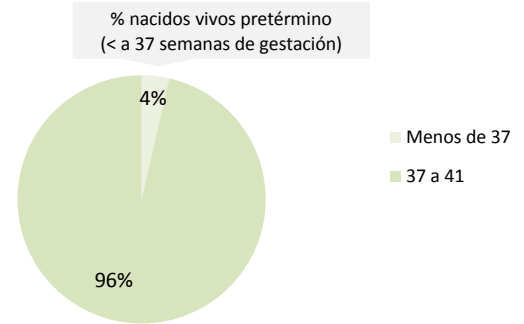
Peso al nacer

Nacidos vivos según peso al nacer



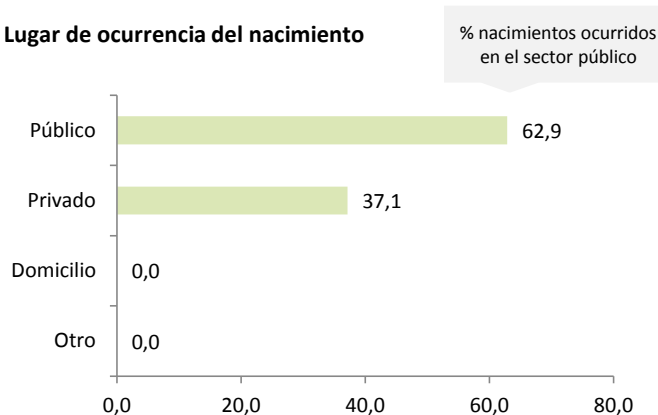
Semanas de gestación

Nacidos vivos según semanas de gestación



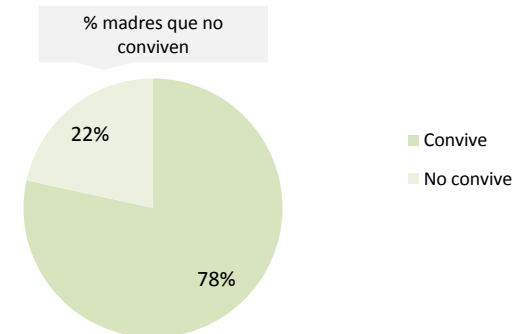
Lugar de ocurrencia del nacimiento

Lugar de ocurrencia del nacimiento



Situación conyugal

Situación conyugal de la madre



Edad y nivel de educación de la madre

NIVEL EDUCATIVO	EDAD							Total
	< de 15	15 - 19	20 - 24	25 - 29	30 - 34	35 - 39	40 - 44	
Total	1	14	38	34	29	14	5	135
Hasta primario incomp.	0	2	3	1	0	0	0	6
Primario comp. y secundario incomp.	1	10	20	19	11	7	1	69
Secundario comp.	0	2	15	11	10	5	3	46
Estudios superiores	0	0	0	3	8	2	1	14

Síntesis Hechos Vitales 2017

Departamento Tulumba

Evolución de las tasas de mortalidad. Departamento Tulumba. Período 2010-2017.

Tasas de mortalidad	Años							
	2010	2011	2012	2013	2014	2015	2016	2017
Tasa de mortalidad (TM)	6,4	6,0	7,5	7,3	8,7	7,5	6,9	5,2
Tasa de mortalidad infantil (TMI)*	5,3	10,5	18,0	21,3	0,0	7,2	0,0	7,1

* Se presenta la tasa pero dado que hay menos de 1.000 nacimientos por año, la tasa tiene alto nivel de variabilidad anual.

1 primera causa de mortalidad infantil (menores de 1 año)

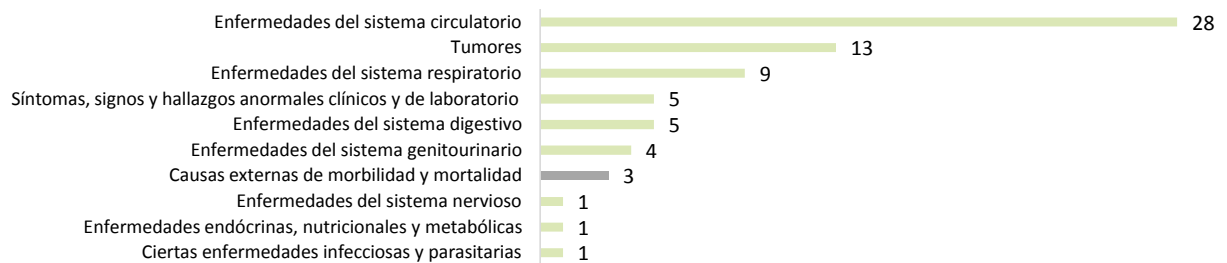
Causas CIE*	Descripción	Total	%
Q89	Otras malformaciones congénitas, no clasificadas en otra parte	1	100,0

5 primeras causas de mortalidad (mayores de 1 año)

Causas CIE*	Descripción	Varones	Mujeres	Total
I50	Insuficiencia cardíaca		5	5
I47	Taquicardia paroxística	2	3	5
J18	Neumonía, organismo no especificado	1	4	5
C18	Tumor maligno del colon	1	3	4
I21	Infarto agudo del miocardio	2	2	4

*Clasificación Internacional de Enfermedades.

Primeras causas definidas de muerte por grupos de causa (sólo mayores de 1 año)



Distribución de lesiones de causa externa

Con 1 caso se ubican las causas por caídas, golpes, ahogamientos y accidentes, por accidentes de tránsito y por suicidios (33,3% para causa), afectando a persona de 64 años en el primer caso, afectando a persona de 45 años en el segundo caso y afectando a persona de 55 años en el tercer caso.