

Síntesis Hechos Vitales 2017

Departamento Presidente Roque Sáenz Peña

Nacimientos

Edad de la madre		
0	menos de 15	0
31	15 a 19	39
62	20 a 24	70
58	25 a 29	63
63	30 a 34	43
24	35 a 39	33
6	40 a 44	11
1	45 a 49	0
0	más de 50	0
0	S/especificar	0
245	504	259

Embarazo en edades tempranas

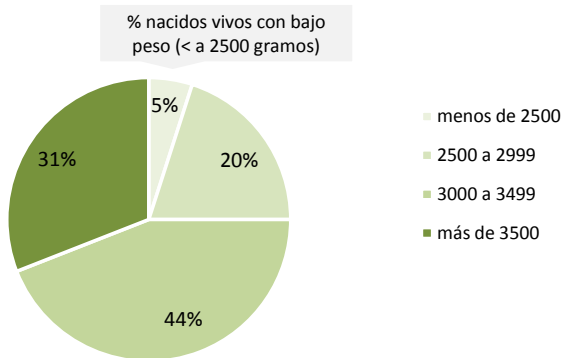
Edades	Año 2017	%
menos de 15 años	0	100,0

Indicadores resumen

Edad media de la madre	27
Edad mediana de la madre	27
Edad modal de la madre	21
Límite inferior de edad	15
Límite superior de edad	45
Total de nacidos varones por cada 100 mujeres	105,7
Tasa de natalidad	12,8 x mil

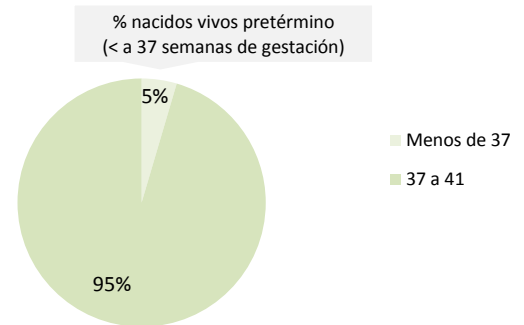
Peso al nacer

Nacidos vivos según peso al nacer



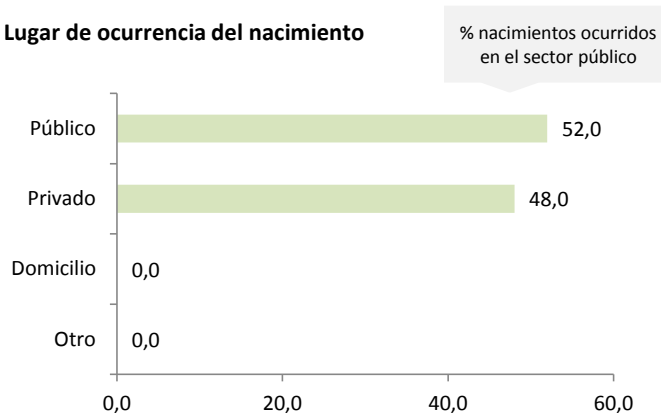
Semanas de gestación

Nacidos vivos según semanas de gestación



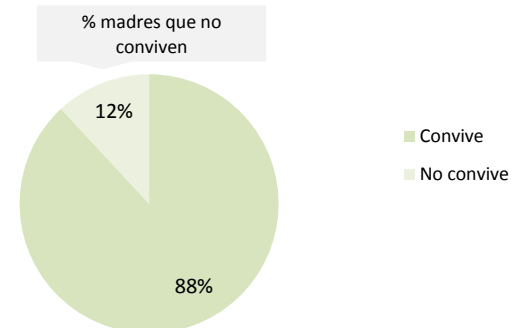
Lugar de ocurrencia del nacimiento

Lugar de ocurrencia del nacimiento



Situación conyugal

Situación conyugal de la madre



Edad y nivel de educación de la madre

NIVEL EDUCATIVO	EDAD							Total
	< de 15	15 - 19	20 - 24	25 - 29	30 - 34	35 - 39	40 - 44	
Total	0	70	132	121	106	57	17	503
Hasta primario incomp.	0	1	0	2	0	1	0	4
Primario comp. y secundario incomp.	0	64	70	41	28	16	6	225
Secundario comp.	0	5	49	40	42	19	5	160
Estudios superiores	0	0	13	38	36	21	6	114

Síntesis Hechos Vitales 2017

Departamento Presidente Roque Sáenz Peña

Evolución de las tasas de mortalidad. Departamento Presidente Roque Sáenz Peña. Período 2010-2017.

Tasas de mortalidad	Años							
	2010	2011	2012	2013	2014	2015	2016	2017
Tasa de mortalidad (TM)	8,9	8,4	9,3	9,3	9,2	8,6	8,7	8,7
Tasa de mortalidad infantil (TMI)*	3,6	7,0	19,7	5,5	3,2	5,0	7,2	7,9

* Se presenta la tasa pero dado que hay menos de 1.000 nacimientos por año, la tasa tiene alto nivel de variabilidad anual.

3 primeras causas de mortalidad infantil (menores de 1 año)

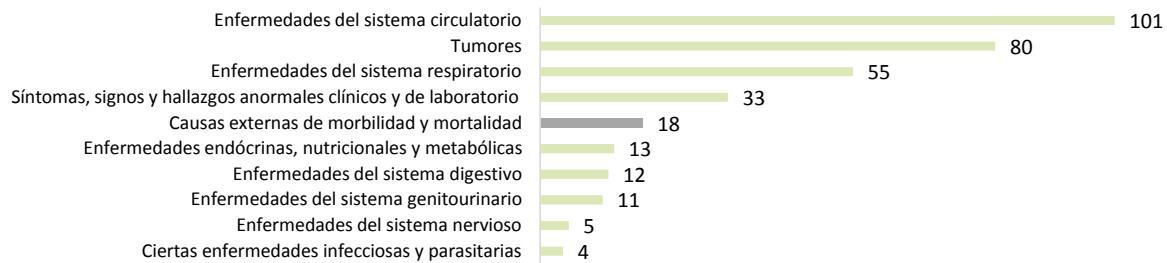
Causas CIE*	Descripción	Total	%
P07	Trastornos relacionados con duración corta de la gestación y con bajo peso al nacer	2	50,0
P29	Trastornos cardiovasculares originados en el período perinatal	1	25,0
Q89	Otras malformaciones congénitas, no clasificadas en otra parte	1	25,0

5 primeras causas de mortalidad (mayores de 1 año)

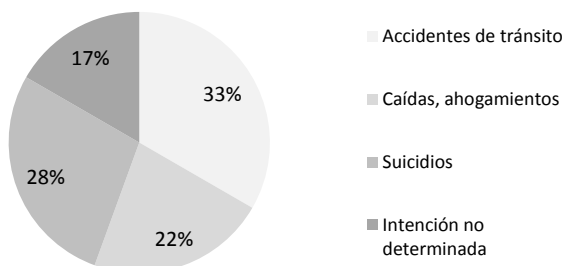
Causas CIE*	Descripción	Varones	Mujeres	Total
I21	Infarto agudo del miocardio	15	15	30
J81	Edema pulmonar	13	9	22
J18	Neumonía, organismo no especificado	9	9	18
I50	Insuficiencia cardíaca	6	10	16
R57	Choque, no clasificado en otra parte	8	8	16

*Clasificación Internacional de Enfermedades.

Primeras causas definidas de muerte por grupos de causa (sólo mayores de 1 año)



Distribución de lesiones de causa externa



En primer lugar, con 6 casos se ubican las causas por accidentes de tránsito (33,3%), afectando principalmente a personas de 10 a 19 años. En segundo lugar, con 5 casos se ubican las causas por suicidios (27,8%), afectando principalmente a personas menores de 36 años. En tercer lugar, con 4 casos se ubican las causas por caídas, golpes, ahogamientos y accidentes (22,2%), afectando principalmente a personas de 90 años y más. Por último, con 3 casos se ubican las causas por intenciones no determinadas* (16,7%), afectando principalmente a personas de 50 a 59 años.

*Causa de muerte de intención no determinada: los datos dados por el informante son insuficientes para determinar la intencionalidad de los mismos.