

Síntesis Hechos Vitales 2017

Departamento Punilla

Nacimientos

Edad de la madre		
1	menos de 15	4
164	15 a 19	157
321	20 a 24	315
303	25 a 29	389
268	30 a 34	320
247	35 a 39	199
51	40 a 44	51
6	45 a 49	2
0	más de 50	1
10	S/especificar	13
1.371	2.822	1.451

Embarazo en edades tempranas

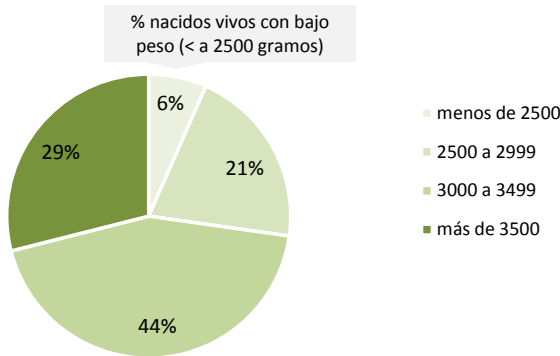
Edades	Año 2017	%
menos de 15 años	5	100,0
14 años	5	100,0

Indicadores resumen

Edad media de la madre	27
Edad mediana de la madre	28
Edad modal de la madre	28
Límite inferior de edad	14
Límite superior de edad	15
Total de nacidos varones por cada 100 mujeres	105,8
Tasa de natalidad	13,9 x mil

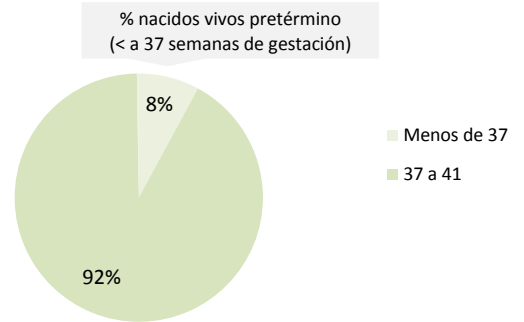
Peso al nacer

Nacidos vivos según peso al nacer



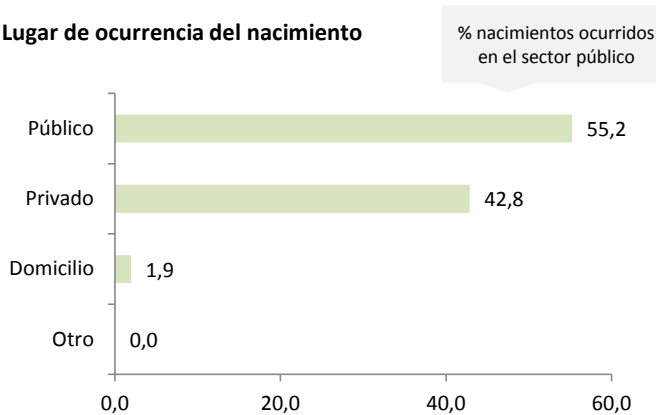
Semanas de gestación

Nacidos vivos según semanas de gestación



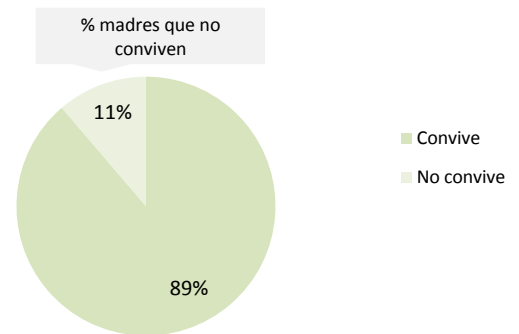
Lugar de ocurrencia del nacimiento

Lugar de ocurrencia del nacimiento



Situación conyugal

Situación conyugal de la madre



Edad y nivel de educación de la madre

NIVEL EDUCATIVO	EDAD							Total
	< de 15	15 - 19	20 - 24	25 - 29	30 - 34	35 - 39	40 - 44	
Total	5	321	635	692	588	446	102	2.789
Hasta primario incomp.	1	16	6	7	4	4	1	39
Primario comp. y secundario incomp.	4	243	312	256	143	93	22	1.073
Secundario comp.	0	58	224	261	180	131	23	877
Estudios superiores	0	4	93	168	261	218	56	800

Síntesis Hechos Vitales 2017

Departamento Punilla

Evolución de las tasas de mortalidad. Departamento Punilla. Período 2010-2017.

Tasas de mortalidad	Años							
	2010	2011	2012	2013	2014	2015	2016	2017
Tasa de mortalidad (TM)	9,7	9,5	9,7	10,3	9,1	9,1	9,5	9,3
Tasa de mortalidad infantil (TMI)	11,8	6,2	8,3	8,8	9,3	6,4	8,0	8,5

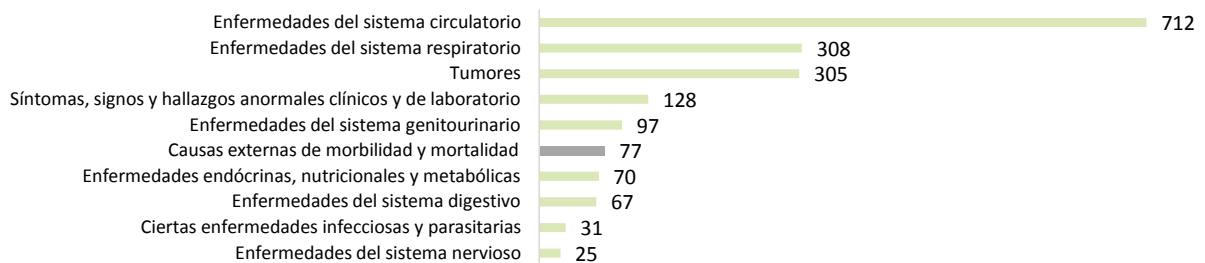
5 primeras causas de mortalidad infantil (menores de 1 año)

Causas CIE*	Descripción	Total	%
P07	Trastornos relacionados con duración corta de la gestación y con bajo peso al nacer	5	20,8
P22	Dificultad respiratoria del recién nacido	4	16,7
J81	Edema pulmonar	2	8,3
E88	Otros trastornos metabólicos	1	4,2
G03	Meningitis debida a otras causas y a las no especificadas	1	4,2

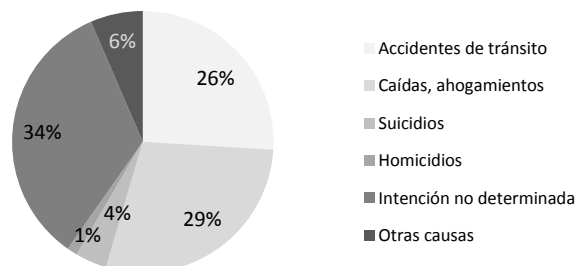
5 primeras causas de mortalidad (mayores de 1 año)

Causas CIE*	Descripción	Varones	Mujeres	Total
I50	Insuficiencia cardíaca	125	136	261
J18	Neumonía, organismo no especificado	55	76	131
I47	Taquicardia paroxística	46	47	93
I21	Infarto agudo del miocardio	48	25	73
I49	Otras arritmias cardíacas	14	35	49

Primeras causas definidas de muerte por grupos de causa (sólo mayores de 1 año)



Distribución de lesiones de causa externa



En primer lugar, con 26 casos se ubican las causas de intención no determinada* (33,8%), afectando principalmente a personas de 10 a 19 años. En segundo lugar, con 22 casos se ubican las causas por caídas, golpes, ahogamientos y accidentes (28,6%), afectando principalmente a personas de 80 años y más. En tercer lugar, con 20 casos se ubican las causas por accidentes de tránsito (26,0%), afectando principalmente a personas de 20 a 29 años. En cuarto lugar, con 5 casos se ubican las otras causas** (6,5%), afectando principalmente a personas de 70 a 79 años. En quinto lugar, con 3 casos se ubican las causas por suicidios (3,9%), afectando principalmente a personas de 50 años y más. Por último, con 1 caso se ubican las causas por homicidios*** (1,3%), afectando a persona de 57 años.

*Causa de muerte de intención no determinada: los datos dados por el informante son insuficientes para determinar la intencionalidad de los mismos.

**Otras causas incluye complicaciones de la atención médica y quirúrgica, otras causas externas y sus efectos tardíos y otros accidentes.

***Las causas por homicidio se consideran subestimadas dentro del grupo de causas de intención no especificada.