

Síntesis Hechos Vitales 2017

Departamento Santa María

Nacimientos

Edad de la madre		
3	menos de 15	2
121	15 a 19	116
194	20 a 24	204
201	25 a 29	219
197	30 a 34	222
156	35 a 39	170
29	40 a 44	26
1	45 a 49	0
0	más de 50	0
0	S/especificar	0
902	1.861	959

Embarazo en edades tempranas

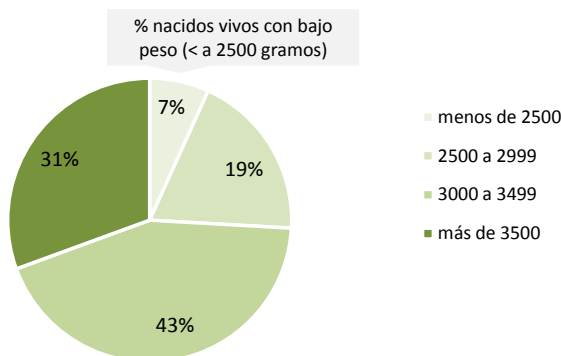
Edades	Año 2017	%
menos de 15 años	5	100,0
14 años	5	100,0

Indicadores resumen

Edad media de la madre	27
Edad mediana de la madre	28
Edad modal de la madre	31
Límite inferior de edad	14
Límite superior de edad	45
Total de nacidos varones por cada 100 mujeres	106,3
Tasa de natalidad	16,5 x mil

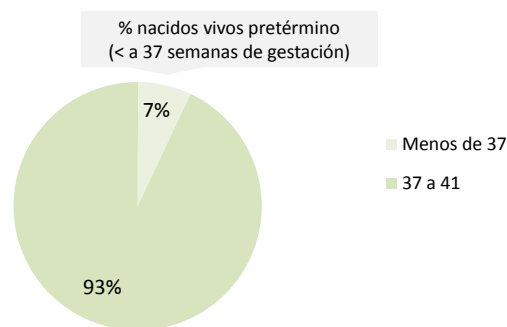
Peso al nacer

Nacidos vivos según peso al nacer



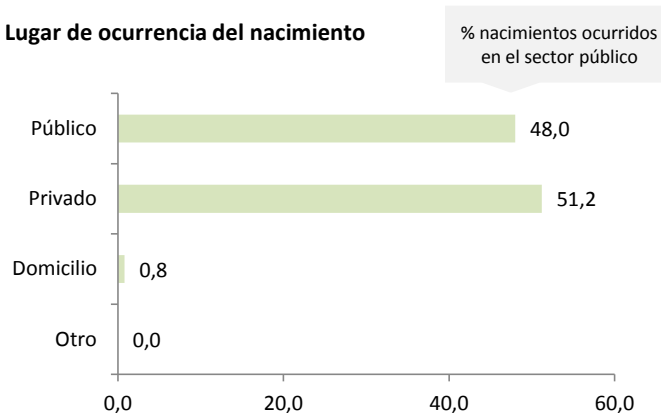
Semanas de gestación

Nacidos vivos según semanas de gestación



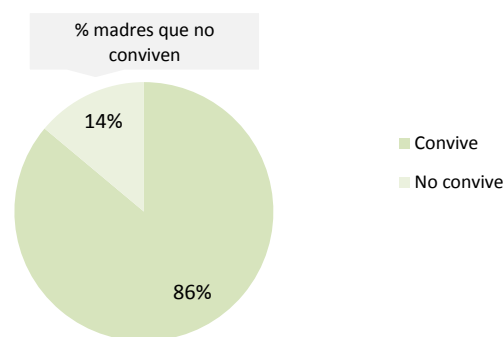
Lugar de ocurrencia del nacimiento

Lugar de ocurrencia del nacimiento



Situación conyugal

Situación conyugal de la madre



Edad y nivel de educación de la madre

NIVEL EDUCATIVO	EDAD							Total
	< de 15	15 - 19	20 - 24	25 - 29	30 - 34	35 - 39	40 - 44	
Total	5	236	398	420	418	326	55	1.858
Hasta primario incom.	0	1	6	0	4	0	0	11
Primario comp. y secundario incom.	5	191	182	133	88	75	19	693
Secundario comp.	0	42	164	155	109	56	8	534
Estudios superiores	0	2	46	132	217	195	28	620

Fuente: Elaboración propia con base en registro de hechos vitales - Ministerio de Salud de la Nación - DEIS

Dirección de Estadísticas Socio-demográficas. Dirección General de Estadística y Censos de la Provincia de Córdoba

Síntesis Hechos Vitales 2017

Departamento Santa María

Evolución de las tasas de mortalidad. Departamento Santa María. Período 2010-2017.

Tasas de mortalidad	Años							
	2010	2011	2012	2013	2014	2015	2016	2017
Tasa de mortalidad (TM)	7,1	6,7	6,7	6,6	7,3	6,8	7,5	6,8
Tasa de mortalidad infantil (TMI)	11,0	5,9	9,0	8,8	10,0	7,7	8,9	7,0

5 primeras causas de mortalidad infantil (menores de 1 año)

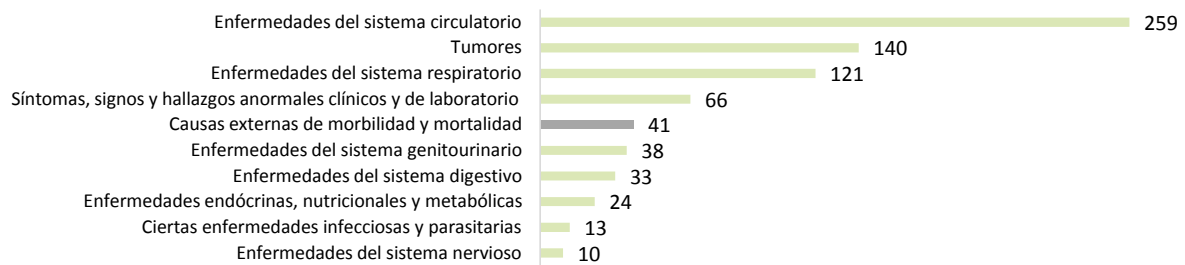
Causas CIE*	Descripción	Total	%
P07	Trastornos relacionados con duración corta de la gestación y con bajo peso al nacer	2	15,4
B37	Candidiasis	1	7,7
J21	Bronquiolitis aguda	1	7,7
J22	Infección aguda no especificada de las vías respiratorias inferiores	1	7,7
P22	Dificultad respiratoria del recién nacido	1	7,7

5 primeras causas de mortalidad (mayores de 1 año)

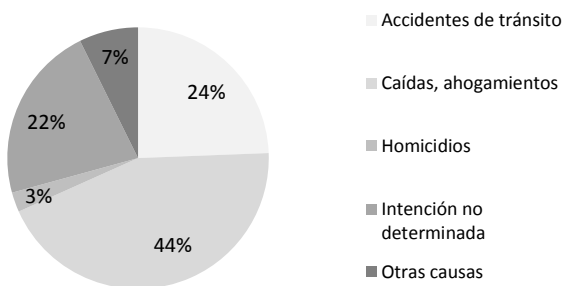
Causas CIE*	Descripción	Varones	Mujeres	Total
I47	Taquicardia paroxística	41	41	82
J18	Neumonía, organismo no especificado	27	45	72
I50	Insuficiencia cardíaca	17	27	44
I49	Otras arritmias cardíacas	17	18	35
R09	Otros síntomas y signos que involucran los sistemas circulatorio y respiratorio	21	10	31

*Clasificación Internacional de Enfermedades.

Primeras causas definidas de muerte por grupos de causa (sólo mayores de 1 año)



Distribución de lesiones de causa externa



En primer lugar, con 18 casos se ubican las causas por caídas, golpes, ahogamientos y accidentes (43,9%), afectando principalmente a personas de 30 años. En segundo lugar, con 10 casos se ubican las causas por accidentes de tránsito (24,4%), afectando principalmente a personas de 20 a 29 años. En tercer lugar, con 9 casos se ubican las causas de intención no determinada* (22,0%), afectando principalmente a personas de 20 a 29 años. En cuarto lugar, con 3 casos se ubican las otras causas** (7,3%), afectando principalmente a personas de 70 años y más. Por último, con 1 caso se ubican las causas por homicidios*** (2,4%), afectando a persona de 47 años.

*Causa de muerte de intención no determinada: los datos dados por el informante son insuficientes para determinar la intencionalidad de los mismos.

**Otras causas incluye complicaciones de la atención médica y quirúrgica, otras causas externas y sus efectos tardíos y otros accidentes.

***Las causas por homicidio se consideran subestimadas dentro del grupo de causas de intención no especificada.