

Síntesis Hechos Vitales 2017

Departamento Cruz del Eje

Nacimientos

Edad de la madre		
2	menos de 15	0
90	15 a 19	94
159	20 a 24	177
133	25 a 29	126
84	30 a 34	99
59	35 a 39	63
11	40 a 44	16
1	45 a 49	0
0	más de 50	0
0	S/especificar	0
539	1.114	575



Embarazo en edades tempranas

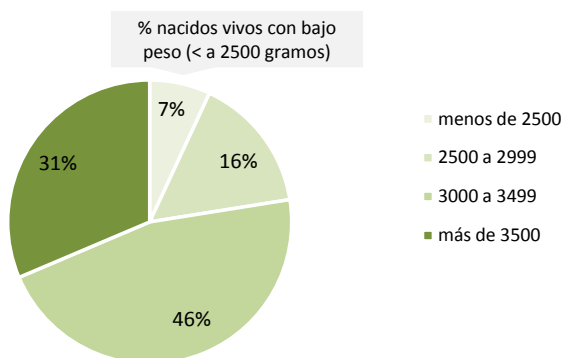
Edades	Año 2017	%
menos de 15 años	2	100,0
13 años	1	50,0
14 años	1	50,0

Indicadores resumen

Edad media de la madre	26
Edad mediana de la madre	25
Edad modal de la madre	23
Límite inferior de edad	13
Límite superior de edad	46
Total de nacidos varones por cada 100 mujeres	106,7
Tasa de natalidad	17,0 x mil

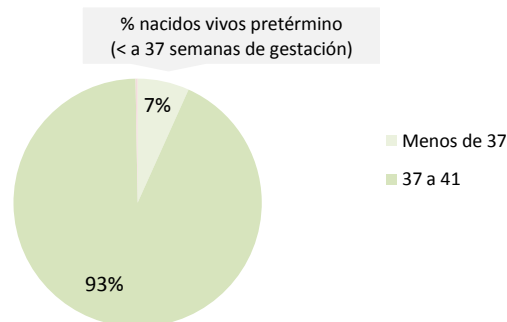
Peso al nacer

Nacidos vivos según peso al nacer



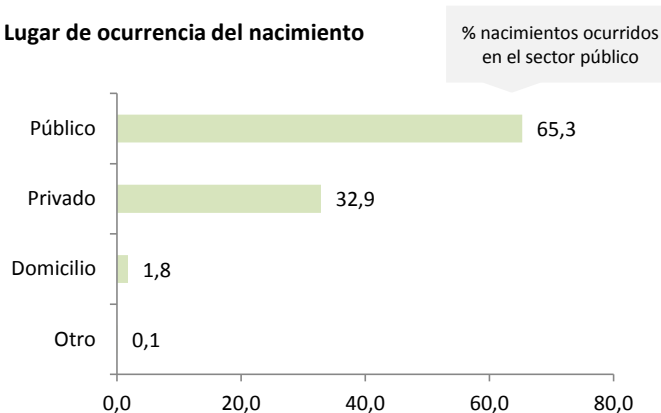
Semanas de gestación

Nacidos vivos según semanas de gestación



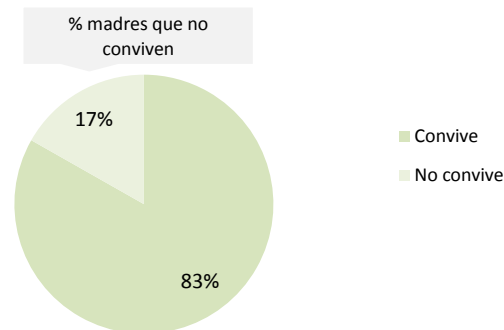
Lugar de ocurrencia del nacimiento

Lugar de ocurrencia del nacimiento



Situación conyugal

Situación conyugal de la madre



Edad y nivel de educación de la madre

NIVEL EDUCATIVO	EDAD							Total
	< de 15	15 - 19	20 - 24	25 - 29	30 - 34	35 - 39	40 - 44	
Total	2	183	333	257	181	122	27	1.105
Hasta primario incom.	0	2	2	3	4	4	2	17
Primario comp. y secundario incom.	2	142	152	83	64	38	7	488
Secundario comp.	0	34	110	96	46	36	5	327
Estudios superiores	0	5	69	75	67	44	13	273

Síntesis Hechos Vitales 2017

Departamento Cruz del Eje

Evolución de las tasas de mortalidad. Departamento Cruz del Eje. Período 2010-2017.

Tasas de mortalidad	Años							
	2010	2011	2012	2013	2014	2015	2016	2017
Tasa de mortalidad (TM)	7,2	7,3	8,2	8,0	7,9	7,5	7,8	7,2
Tasa de mortalidad infantil (TMI)	17,9	12,9	8,4*	8,0*	16,1	17,6	3,9	11,7

* Se presenta la tasa pero dado que hay menos de 1.000 nacimientos por año, la tasa tiene alto nivel de variabilidad anual.

5 primeras causas de mortalidad infantil (menores de 1 año)

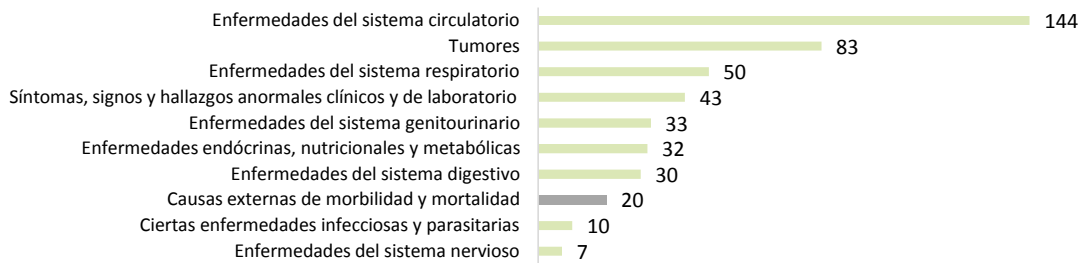
Causas CIE*	Descripción	Total	%
P22	Dificultad respiratoria del recién nacido	2	15,4
P23	Neumonía congénita	1	7,7
P28	Otros problemas respiratorios del recién nacido, originados en el período perinatal	1	7,7
P36	Sepsis bacteriana del recién nacido	1	7,7
P77	Enterocolitis necrotizante del feto y del recién nacido	1	7,7

5 primeras causas de mortalidad (mayores de 1 año)

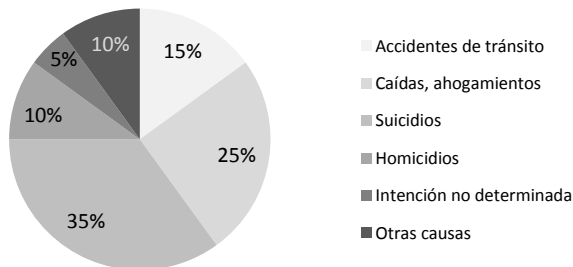
Causas CIE*	Descripción	Varones	Mujeres	Total
I50	Insuficiencia cardíaca	23	29	52
J18	Neumonía, organismo no especificado	9	16	25
R99	Otras causas mal definidas y las no especificadas de mortalidad	16	8	24
N19	Insuficiencia renal no especificada	9	8	17
E14	Diabetes mellitus, no especificada	10	6	16

*Clasificación Internacional de Enfermedades.

Primeras causas definidas de muerte por grupos de causa (sólo mayores de 1 año)



Distribución de lesiones de causa externa



En primer lugar, con 7 casos se ubican las causas por suicidios (35,0%), afectando principalmente a personas de 40 a 49 años. En segundo lugar, con 5 casos se ubican las causas por caídas, golpes, ahogamientos y accidentes (25,0%), afectando principalmente a personas de 20 a 29 años. En tercer lugar, con 3 casos se ubican las causas por accidentes de tránsito (15,0%), afectando principalmente a personas de 20 a 29 años. En cuarto lugar, con 2 casos se ubican las causas por homicidios* y otras causas** (10,0% para cada causa), afectando a personas de 20 y 54 años en el primer caso y de 38 y 74 años en el segundo caso. Por último, con 1 caso se ubican las causas de intención no determinada*** (5,0%), afectando a persona de 17 años.

*Las causas por homicidio se consideran subestimadas dentro del grupo de causas de intención no especificada.

**Otras causas incluye complicaciones de la atención médica y quirúrgica, otras causas externas y sus efectos tardíos y otros accidentes.

***Causa de muerte de intención no determinada: los datos dados por el informante son insuficientes para determinar la intencionalidad de los mismos.