

Síntesis Hechos Vitales 2017

Departamento Calamuchita

Nacimientos

Edad de la madre		
1	menos de 15	3
53	15 a 19	56
107	20 a 24	102
90	25 a 29	93
81	30 a 34	115
53	35 a 39	65
22	40 a 44	19
0	45 a 49	2
0	más de 50	0
1	S/especificar	0
408	863	455

Embarazo en edades tempranas

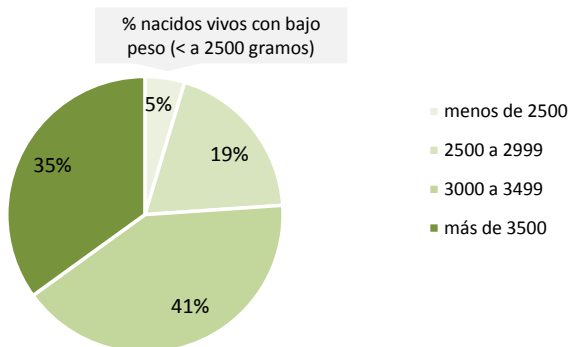
Edades	Año 2017	%
menos de 15 años	4	100,0
14 años	4	100,0

Indicadores resumen

Edad media de la madre	27
Edad mediana de la madre	27
Edad modal de la madre	21
Límite inferior de edad	14
Límite superior de edad	47
Total de nacidos varones por cada 100 mujeres	111,5
Tasa de natalidad	13,1 x mil

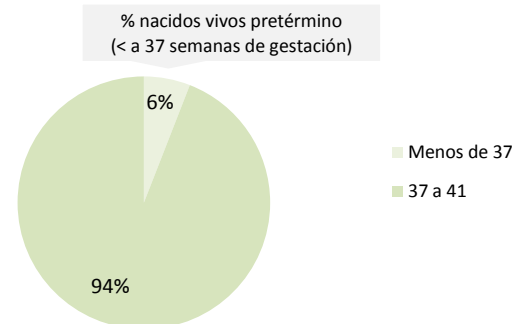
Peso al nacer

Nacidos vivos según peso al nacer



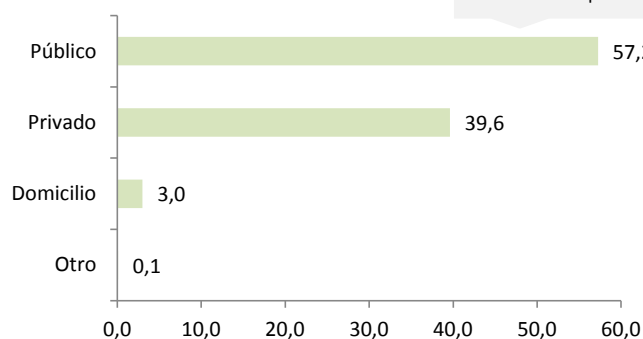
Semanas de gestación

Nacidos vivos según semanas de gestación



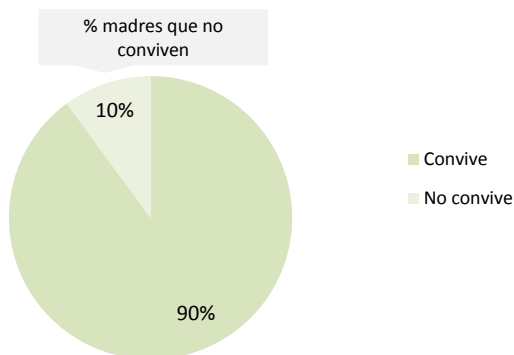
Lugar de ocurrencia del nacimiento

Lugar de ocurrencia del nacimiento



Situación conyugal

Situación conyugal de la madre



Edad y nivel de educación de la madre

NIVEL EDUCATIVO	EDAD							Total
	< de 15	15 - 19	20 - 24	25 - 29	30 - 34	35 - 39	40 - 44	
Total	4	109	208	183	196	118	41	859
Hasta primario incom.	0	2	2	2	1	2	1	10
Primario comp. y secundario incom.	4	82	113	78	48	30	22	377
Secundario comp.	0	25	71	59	63	30	7	255
Estudios superiores	0	0	22	44	84	56	11	217

Síntesis Hechos Vitales 2017

Departamento Calamuchita

Evolución de las tasas de mortalidad. Departamento Calamuchita. Período 2010-2017.

Tasas de mortalidad	Años							
	2010	2011	2012	2013	2014	2015	2016	2017
Tasa de mortalidad (TM)	6,7	6,6	7,1	6,6	6,8	6,3	5,6	6,2
Tasa de mortalidad infantil (TMI)*	9,7	13,1	14,2	15,2	13,7	7,8	16,3	10,4

* Se presenta la tasa pero dado que hay menos de 1.000 nacimientos por año, la tasa tiene alto nivel de variabilidad anual.

5 primeras causas de mortalidad infantil (menores de 1 año)

Causas CIE*	Descripción	Total	%
P77	Enterocolitis necrotizante del feto y del recién nacido	2	22,2
P23	Neumonía congénita	1	11,1
P28	Otros problemas respiratorios del recién nacido, originados en el período perinatal	1	11,1
P36	Sepsis bacteriana del recién nacido	1	11,1
Q02	Microcefalia	1	11,1

5 primeras causas de mortalidad (mayores de 1 año)

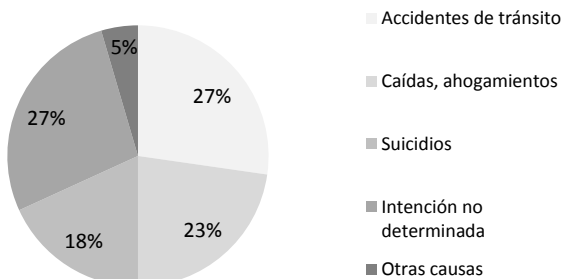
Causas CIE*	Descripción	Varones	Mujeres	Total
J18	Neumonía, organismo no especificado	16	15	31
I21	Infarto agudo del miocardio	19	10	29
R57	Choque, no clasificado en otra parte	19	9	28
I50	Insuficiencia cardíaca	13	11	24
C18	Tumor maligno del colon	9	9	18

*Clasificación Internacional de Enfermedades.

Primeras causas definidas de muerte por grupos de causa (sólo mayores de 1 año)



Distribución de lesiones de causa externa



En primer lugar, con 6 casos se ubican las causas por accidentes de tránsito y las causas de intención no determinada* (27,3% para cada causa), en ambas causas no se observan edades específicas que muestren mayor cantidad de casos. En segundo lugar, con 5 casos se ubican las causas por caídas, golpes, ahogamientos y accidentes (22,7%), afectando principalmente a personas de 80 a 90 años. En tercer lugar, con 4 casos se ubican las causas por suicidios (18,2%), afectando principalmente a personas de 20 a 30 años. Por último, con 1 caso se ubican las otras causas** (4,5%), afectando a persona de 81 años.

*Causa de muerte de intención no determinada: los datos dados por el informante son insuficientes para determinar la intencionalidad de los mismos.

**Otras causas incluye complicaciones de la atención médica y quirúrgica, otras causas externas y sus efectos tardíos y otros accidentes.