

## Síntesis Hechos Vitales 2017

Departamento Total

### Nacimientos

Edad de la madre		
0	menos de 15	0
9	15 a 19	15
18	20 a 24	31
21	25 a 29	18
14	30 a 34	19
14	35 a 39	12
1	40 a 44	1
0	45 a 49	0
0	más de 50	0
1	S/especificar	0
<b>78</b>	<b>174</b>	<b>96</b>

### Embarazo en edades tempranas

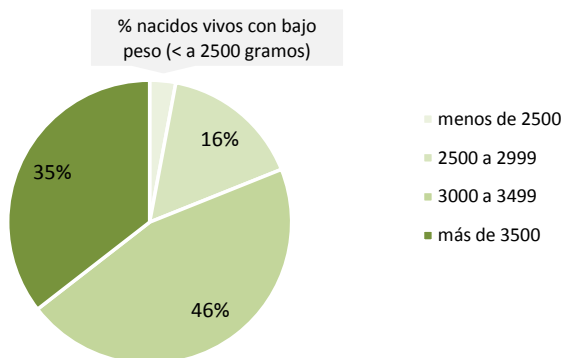
Edades	Año 2017	%
menos de 15 años	0	100,0

### Indicadores resumen

Edad media de la madre	16
Edad mediana de la madre	26
Edad modal de la madre	22
Límite inferior de edad	15
Límite superior de edad	40
Total de nacidos varones por cada 100 mujeres	123,1
Tasa de natalidad	8,4 x mil

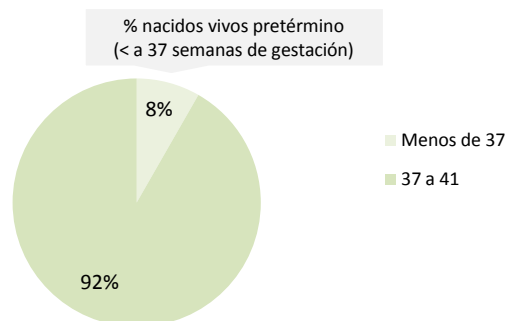
### Peso al nacer

#### Nacidos vivos según peso al nacer



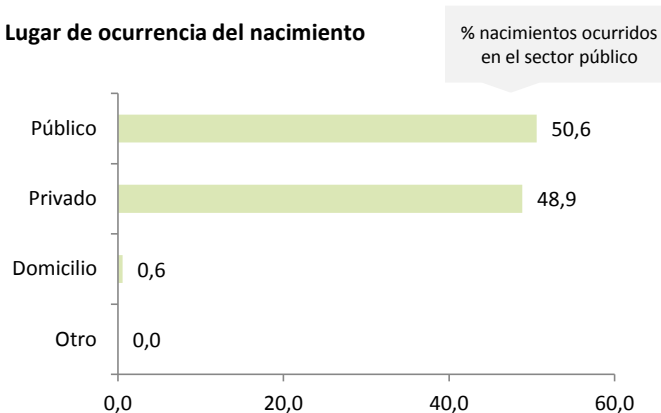
### Semanas de gestación

#### Nacidos vivos según semanas de gestación



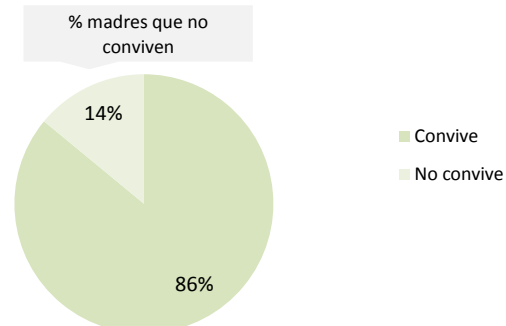
### Lugar de ocurrencia del nacimiento

#### Lugar de ocurrencia del nacimiento



### Situación conyugal

#### Situación conyugal de la madre



### Edad y nivel de educación de la madre

NIVEL EDUCATIVO	EDAD							Total
	< de 15	15 - 19	20 - 24	25 - 29	30 - 34	35 - 39	40 - 44	
Total	0	24	49	39	33	26	2	173
Hasta primario incomp.	0	1	2	1	1	0	0	5
Primario comp. y secundario incomp.	0	18	25	12	12	10	1	78
Secundario comp.	0	3	17	13	10	7	0	50
Estudios superiores	0	2	5	13	10	9	1	40

Fuente: Elaboración propia con base en registro de hechos vitales - Ministerio de Salud de la Nación - DEIS

Dirección de Estadísticas Socio-demográficas. Dirección General de Estadística y Censos de la Provincia de Córdoba

## Síntesis Hechos Vitales 2017

Departamento Totoral

### Evolución de las tasas de mortalidad. Departamento Totoral. Período 2010-2017.

Tasas de mortalidad	Años							
	2010	2011	2012	2013	2014	2015	2016	2017
Tasa de mortalidad (TM)	5,8	7,3	6,3	6,1	5,5	4,5	4,1	5,4
Tasa de mortalidad infantil (TMI)*	15,9	22,3	4,9	0,0	15,2	0,0	29,9	11,5

\* Se presenta la tasa pero dado que hay menos de 1.000 nacimientos por año, la tasa tiene alto nivel de variabilidad anual.

### 2 primeras causas de mortalidad infantil (menores de 1 año)

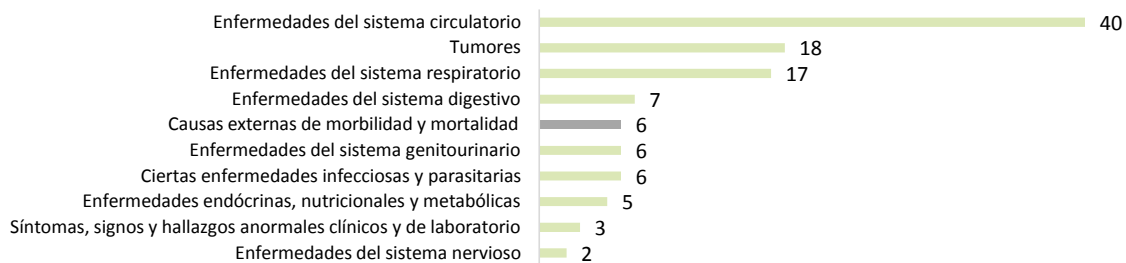
Causas CIE*	Descripción	Total	%
A37	Tos ferina (tos convulsiva)	1	50,0
X91	Agresión por ahorcamiento, estrangulamiento y sofocación	1	50,0

### 5 primeras causas de mortalidad (mayores de 1 año)

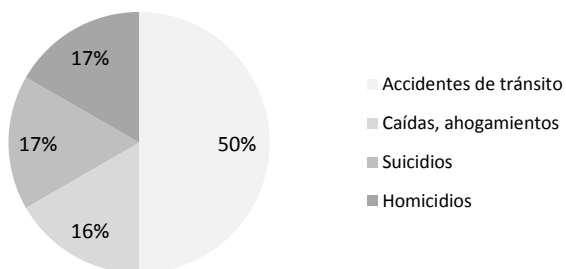
Causas CIE*	Descripción	Varones	Mujeres	Total
J18	Neumonía, organismo no especificado	5	5	10
I50	Insuficiencia cardíaca	5	2	7
B57	Enfermedad de Chagas	2	2	4
I21	Infarto agudo del miocardio	1	3	4
I25	Enfermedad isquémica crónica del corazón	2	2	4

\*Clasificación Internacional de Enfermedades.

### Primeras causas definidas de muerte por grupos de causa (sólo mayores de 1 año)



### Distribución de lesiones de causa externa



En primer lugar, con 3 casos se ubican las causas por accidentes de tránsito (50,0%), afectando a personas de 21, 40 y 76 años. En segundo lugar, con 1 caso se ubican las causas por caídas, golpes, ahogamientos y accidentes, por suicidios y por homicidios\* (16,7% para cada causa), afectando a persona de 56 años en el primer caso, afectando a persona de 26 años en el segundo caso y afectando a persona de 85 años en el tercer caso.

\*Las causas por homicidio se consideran subestimadas dentro del grupo de causas de intención no especificada.