

Síntesis Hechos Vitales 2017

Departamento General Roca

Nacimientos

Edad de la madre		
1	menos de 15	1
34	15 a 19	33
68	20 a 24	52
63	25 a 29	71
46	30 a 34	61
25	35 a 39	19
9	40 a 44	7
0	45 a 49	1
0	más de 50	0
0	S/especificar	0
246	491	245

Embarazo en edades tempranas

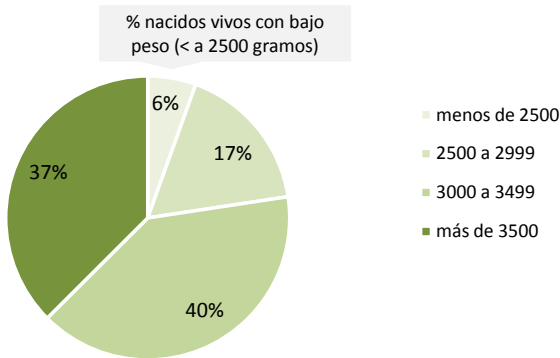
Edades	Año 2017	%
menos de 15 años	2	100,0
14 años	2	100,0

Indicadores resumen

Edad media de la madre	26
Edad mediana de la madre	27
Edad modal de la madre	27
Límite inferior de edad	14
Límite superior de edad	46
Total de nacidos varones por cada 100 mujeres	99,6
Tasa de natalidad	12,5 x mil

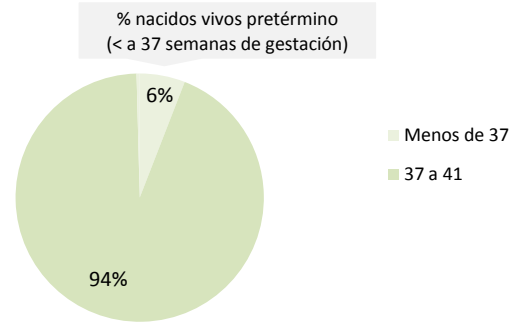
Peso al nacer

Nacidos vivos según peso al nacer



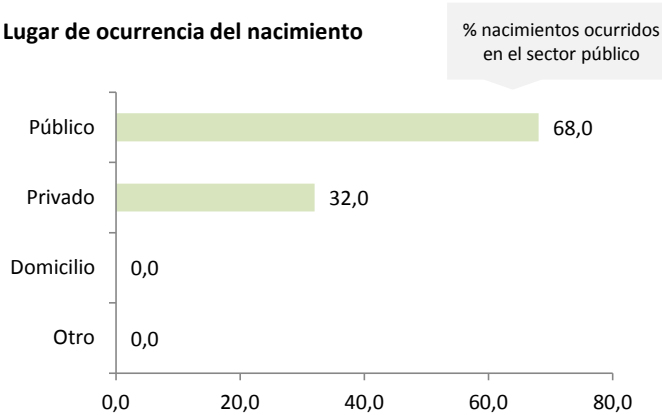
Semanas de gestación

Nacidos vivos según semanas de gestación



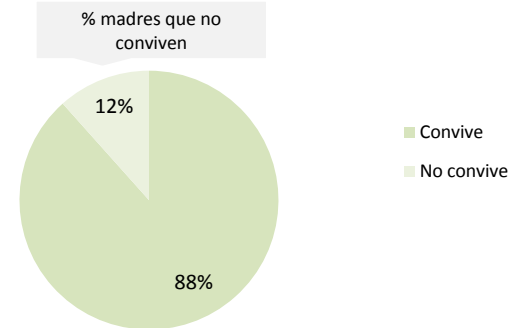
Lugar de ocurrencia del nacimiento

Lugar de ocurrencia del nacimiento



Situación conyugal

Situación conyugal de la madre



Edad y nivel de educación de la madre

NIVEL EDUCATIVO	EDAD							Total
	< de 15	15 - 19	20 - 24	25 - 29	30 - 34	35 - 39	40 - 44	
Total	2	67	120	134	107	44	16	490
Hasta primario incomp.	1	2	6	5	2	2	1	19
Primario comp. y secundario incomp.	1	53	71	65	44	11	6	251
Secundario comp.	0	11	30	41	33	12	4	131
Estudios superiores	0	1	13	23	28	19	5	89

Síntesis Hechos Vitales 2017

Departamento General Roca

Evolución de las tasas de mortalidad. Departamento General Roca. Período 2010-2017.

Tasas de mortalidad	Años							
	2010	2011	2012	2013	2014	2015	2016	2017
Tasa de mortalidad (TM)	7,5	5,9	5,5	6,5	6,1	6,1	5,4	5,7
Tasa de mortalidad infantil (TMI)*	13,3	11,7	15,1	8,0	14,4	15,1	5,8	8,1

* Se presenta la tasa pero dado que hay menos de 1.000 nacimientos por año, la tasa tiene alto nivel de variabilidad anual.

3 primeras causas de mortalidad infantil (menores de 1 año)

Causas CIE*	Descripción	Total	%
P52	Hemorragia intracraneal no traumática del feto y del recién nacido	1	25,0
Q24	Otras malformaciones congénitas del corazón	1	25,0
Q60	Agnesia renal y otras malformaciones hipoplásicas del riñón	2	50,0

5 primeras causas de mortalidad (mayores de 1 año)

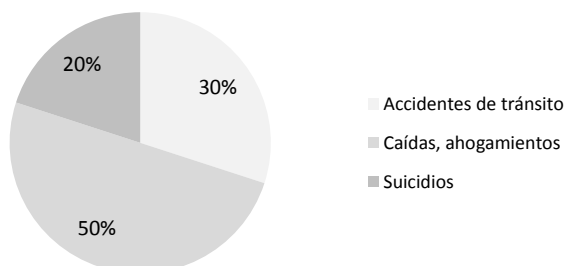
Causas CIE*	Descripción	Varones	Mujeres	Total
I21	Infarto agudo del miocardio	16	2	18
R57	Choque, no clasificado en otra parte	9	8	17
R99	Otras causas mal definidas y las no especificadas de mortalidad	12	2	14
J18	Neumonía, organismo no especificado	9	4	13
I50	Insuficiencia cardíaca	7	5	12

*Clasificación Internacional de Enfermedades.

Primeras causas definidas de muerte por grupos de causa (sólo mayores de 1 año)



Distribución de lesiones de causa externa



En primer lugar, con 5 casos se ubican las causas por caídas, golpes, ahogamientos y accidentes (50,0%), afectando principalmente a personas de 80 años y más. En segundo lugar, con 3 casos se ubican las causas por accidentes de tránsito (30,0%), afectando a personas de 27 años. Por último, con 2 casos se ubican las causas por suicidios (20,0%), afectando a personas de 22 y 42 años.