

Síntesis Hechos Vitales 2017

Departamento Río Seco

Nacimientos

Edad de la madre		
0	menos de 15	1
16	15 a 19	32
29	20 a 24	18
15	25 a 29	18
19	30 a 34	11
7	35 a 39	9
1	40 a 44	2
0	45 a 49	1
0	más de 50	0
0	S/especificar	0
87	179	92

Embarazo en edades tempranas

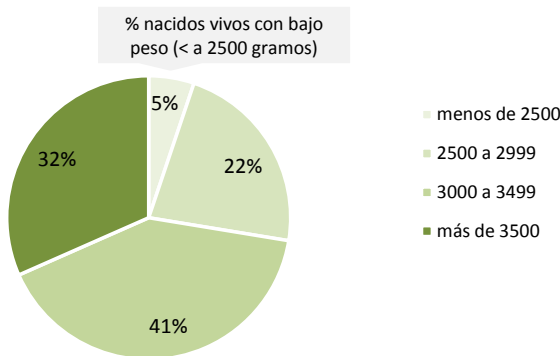
Edades	Año 2017	%
menos de 15 años	1	100,0
14 años	1	100,0

Indicadores resumen

Edad media de la madre	25
Edad mediana de la madre	24
Edad modal de la madre	19
Límite inferior de edad	14
Límite superior de edad	45
Total de nacidos varones por cada 100 mujeres	105,7
Tasa de natalidad	11,9 x mil

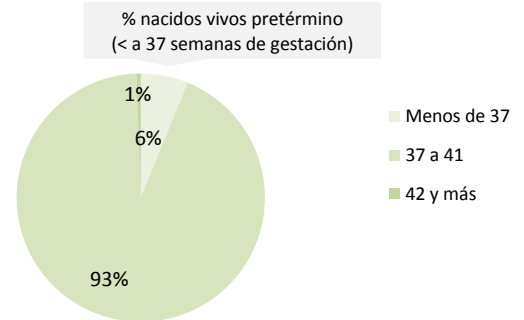
Peso al nacer

Nacidos vivos según peso al nacer

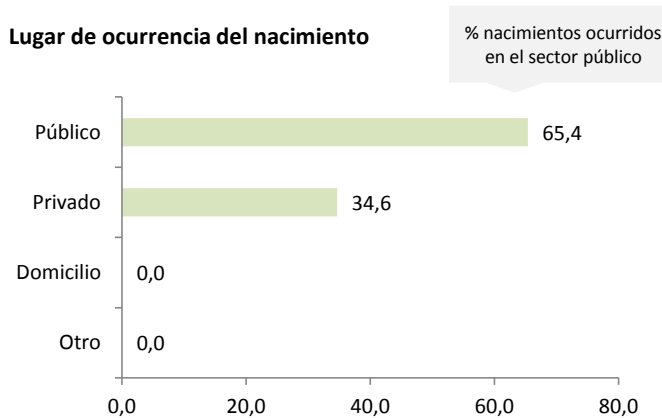


Semanas de gestación

Nacidos vivos según semanas de gestación

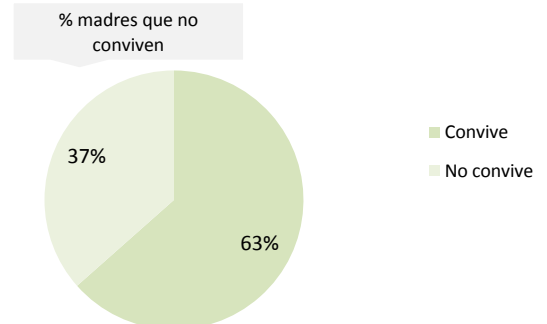


Lugar de ocurrencia del nacimiento



Situación conyugal

Situación conyugal de la madre



Edad y nivel de educación de la madre

NIVEL EDUCATIVO	EDAD							Total
	< de 15	15 - 19	20 - 24	25 - 29	30 - 34	35 - 39	40 - 44	
Total	1	47	47	32	30	16	3	176
Hasta primario incomp.	0	0	1	0	1	0	0	2
Primario comp. y secundario incomp.	1	37	35	18	15	4	2	112
Secundario comp.	0	10	11	10	9	5	1	46
Estudios superiores	0	0	0	4	5	7	0	16

Síntesis Hechos Vitales 2017

Departamento Río Seco

Evolución de las tasas de mortalidad. Departamento Río Seco. Período 2007-2017.

Tasas de mortalidad	Años							
	2010	2011	2012	2013	2014	2015	2016	2017
Tasa de mortalidad (TM)	8,0	7,5	6,2	7,0	6,0	5,5	5,5	6,3
Tasa de mortalidad infantil (TMI)*	26,7	16,8	17,9	16,6	6,0	0,0	11,1	16,8

* Se presenta la tasa pero dado que hay menos de 1.000 nacimientos por año, la tasa tiene alto nivel de variabilidad anual.

3 primeras causas de mortalidad infantil (menores de 1 año)

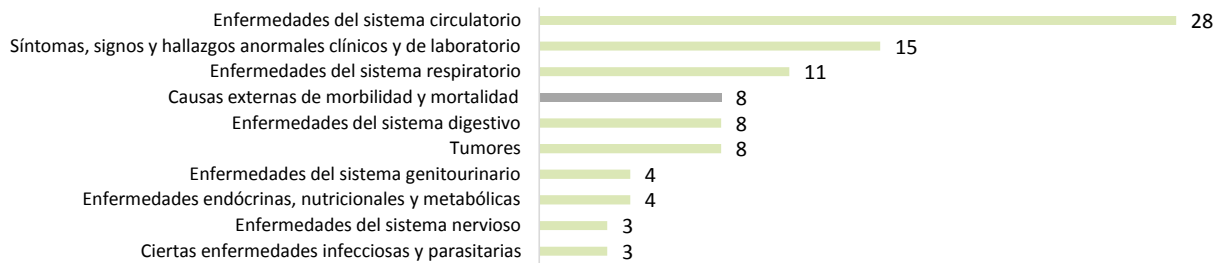
Causas CIE*	Descripción	Total	%
D65	Coagulación intravascular diseminada [síndrome de defibrinación]	1	33,3
P22	Dificultad respiratoria del recién nacido	1	33,3
W84	Obstrucción no especificada de la respiración	1	33,3

5 primeras causas de mortalidad (mayores de 1 año)

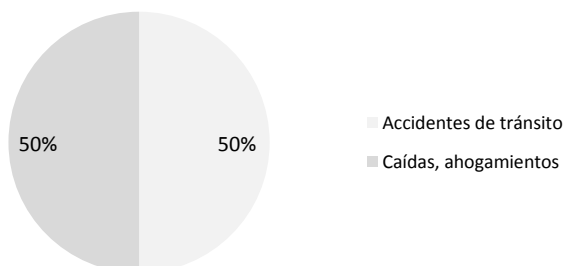
Causas CIE*	Descripción	Varones	Mujeres	Total
I50	Insuficiencia cardíaca	5	5	10
J18	Neumonía, organismo no especificado	5	3	8
R99	Otras causas mal definidas y las no especificadas de mortalidad	1	6	7
R57	Choque, no clasificado en otra parte	4	1	5
C16	Tumor maligno del estómago	2	1	3

*Clasificación Internacional de Enfermedades.

Primeras causas definidas de muerte por grupos de causa (sólo mayores de 1 año)



Distribución de lesiones de causa externa



Con la misma cantidad de casos (4), se ubican las causas por accidentes de tránsito y las causas por caídas, golpes, ahogamientos y accidentes (50,0% para cada causa), afectando principalmente a personas menores de 40 años en el primer caso y afectando principalmente a personas de 59 años y más en el segundo caso.