

Síntesis Hechos Vitales 2017

Departamento Unión

Nacimientos

Edad de la madre		
5	menos de 15	3
127	15 a 19	109
167	20 a 24	201
178	25 a 29	182
154	30 a 34	170
93	35 a 39	85
25	40 a 44	17
4	45 a 49	1
0	más de 50	0
0	S/especificar	0
<b>753</b>	<b>1.521</b>	<b>768</b>

Embarazo en edades tempranas

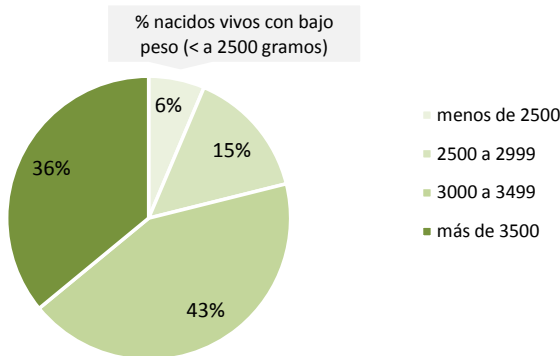
Edades	Año 2017	%
menos de 15 años	8	100,0
13 años	1	12,5
14 años	7	87,5

Indicadores resumen

Edad media de la madre	26
Edad mediana de la madre	26
Edad modal de la madre	26
Límite inferior de edad	13
Límite superior de edad	47
Total de nacidos varones por cada 100 mujeres	102,0
Tasa de natalidad	13,2 x mil

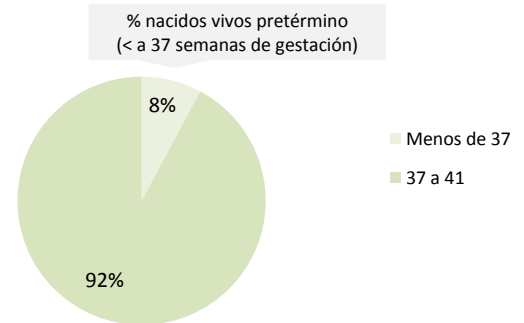
Peso al nacer

Nacidos vivos según peso al nacer



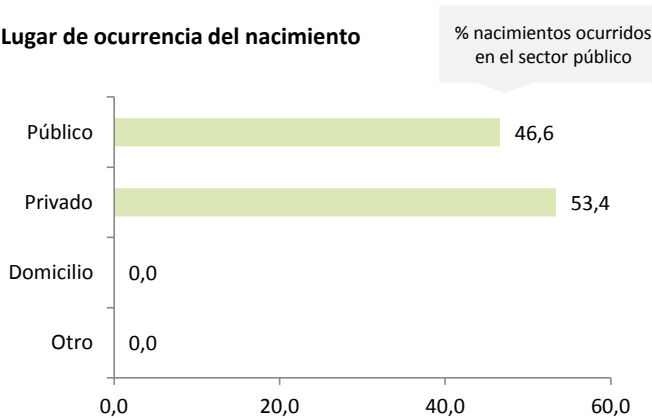
Semanas de gestación

Nacidos vivos según semanas de gestación



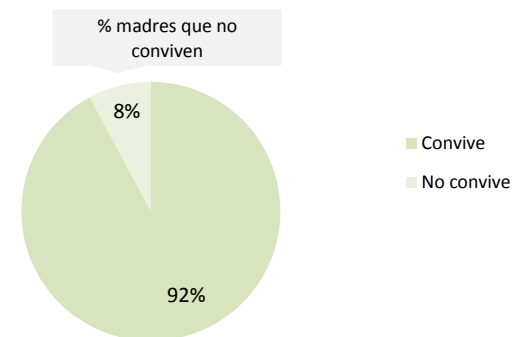
Lugar de ocurrencia del nacimiento

Lugar de ocurrencia del nacimiento



Situación conyugal

Situación conyugal de la madre



Edad y nivel de educación de la madre

NIVEL EDUCATIVO	EDAD							Total
	< de 15	15 - 19	20 - 24	25 - 29	30 - 34	35 - 39	40 - 44	
Total	8	236	368	360	324	178	41	1.515
Hasta primario incomp.	0	6	8	6	4	2	2	28
Primario comp. y secundario incomp.	8	184	169	136	75	34	11	617
Secundario comp.	0	39	144	125	85	63	12	468
Estudios superiores	0	7	47	93	160	79	16	402

Síntesis Hechos Vitales 2017

Departamento Unión

Evolución de las tasas de mortalidad. Departamento Unión. Período 2010-2017.

Tasas de mortalidad	Años							
	2010	2011	2012	2013	2014	2015	2016	2017
Tasa de mortalidad (TM)	9,8	9,5	8,9	9,1	8,9	8,7	9,1	9,2
Tasa de mortalidad infantil (TMI)	7,5	12,0	8,4	9,0	11,1	5,2	14,6	9,9

5 primeras causas de mortalidad infantil (menores de 1 año)

Causas CIE*	Descripción	Total	%
P07	Trastornos de duración corta de la gestación y con bajo peso al nacer	4	26,7
Q79	Malformaciones congénitas del sistema osteomuscular	2	13,3
J21	Bronquiolitis aguda	1	6,7
P22	Dificultad respiratoria del recién nacido	1	6,7
P29	Trastornos cardiovasculares originados en el período perinatal	1	6,7

5 primeras causas de mortalidad (mayores de 1 año)

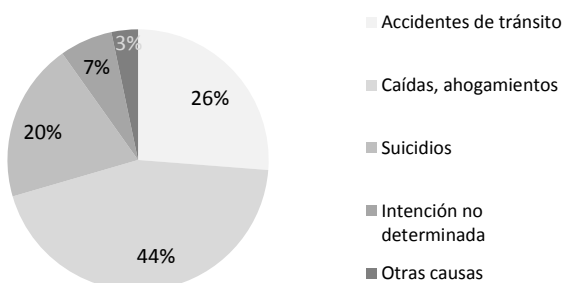
Causas CIE*	Descripción	Varones	Mujeres	Total
I50	Insuficiencia cardíaca	25	46	71
I21	Infarto agudo del miocardio	35	23	58
C34	Tumor maligno de los bronquios y del pulmón	27	9	36
E14	Diabetes mellitus, no especificada	18	17	35
J18	Neumonía, organismo no especificado	17	17	34

\*Clasificación Internacional de Enfermedades.

Primeras causas definidas de muerte por grupos de causa (sólo mayores de 1 año)



Distribución de lesiones de causa externa



En primer lugar, con 27 casos se ubican las causas por caídas, golpes, ahogamientos y accidentes (44,3%), afectando principalmente a personas de 80 años y más. En segundo lugar, con 16 casos se ubican las causas por accidentes de tránsito (26,2%), afectando principalmente a personas de 20 a 29 años. En tercer lugar, con 12 casos se ubican las causas por suicidios (19,7%), afectando principalmente a personas de 30 a 39 años. En cuarto lugar, con 4 casos se ubican las causas de intención no determinada\* (6,6%), afectando principalmente a personas de 30 a 39 años. Por último, con 2 casos se ubican las otras causas\*\* (3,3%), afectando principalmente a personas de 80 años y más.

\*Causa de muerte de intención no determinada: los datos dados por el informante son insuficientes para determinar la intencionalidad de los mismos.

\*\*Otras causas incluye complicaciones de la atención médica y quirúrgica, otras causas externas y sus efectos tardíos y otros accidentes.