

Síntesis Hechos Vitales 2017

Departamento General San Martín

Nacimientos

Edad de la madre		
3	menos de 15	2
137	15 a 19	165
263	20 a 24	337
278	25 a 29	293
280	30 a 34	275
147	35 a 39	176
26	40 a 44	33
1	45 a 49	4
0	más de 50	0
0	S/especificar	2
1.135	2.422	1.287

Embarazo en edades tempranas

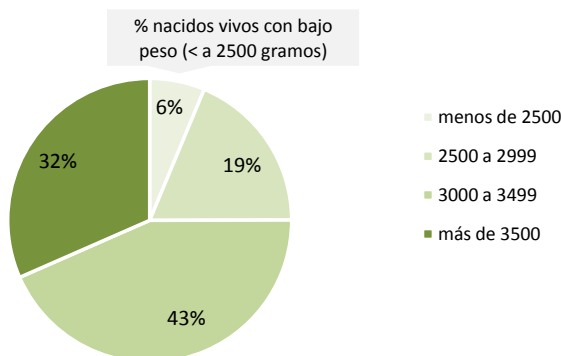
Edades	Año 2017	%
menos de 15 años	5	100,0
13 años	1	20,0
14 años	4	80,0

Indicadores resumen

Edad media de la madre	27
Edad mediana de la madre	27
Edad modal de la madre	21
Límite inferior de edad	13
Límite superior de edad	45
Total de nacidos varones por cada 100 mujeres	113,4
Tasa de natalidad	17,3 x mil

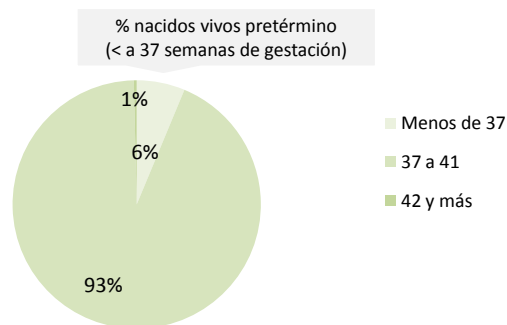
Peso al nacer

Nacidos vivos según peso al nacer



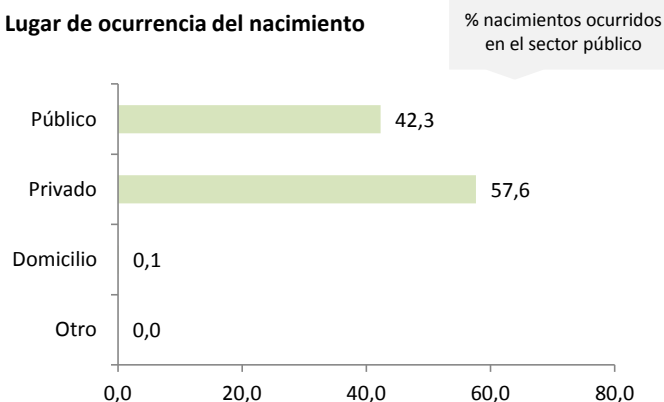
Semanas de gestación

Nacidos vivos según semanas de gestación



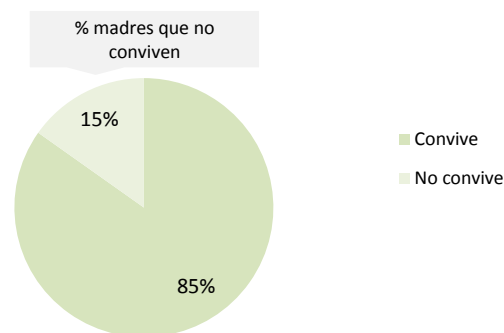
Lugar de ocurrencia del nacimiento

Lugar de ocurrencia del nacimiento



Situación conyugal

Situación conyugal de la madre



Edad y nivel de educación de la madre

NIVEL EDUCATIVO	EDAD							Total
	< de 15	15 - 19	20 - 24	25 - 29	30 - 34	35 - 39	40 - 44	
Total	5	302	600	570	554	322	59	2.412
Hasta primario incomp.	1	9	9	10	4	3	0	36
Primario comp. y secundario incomp.	4	243	295	211	126	79	21	979
Secundario comp.	0	45	220	204	139	76	11	695
Estudios superiores	0	5	76	145	285	164	27	702

Síntesis Hechos Vitales 2017

Departamento General San Martín

Evolución de las tasas de mortalidad. Departamento General San Martín. Período 2010-2017.

Tasas de mortalidad	Años							
	2010	2011	2012	2013	2014	2015	2016	2017
Tasa de mortalidad (TM)	8,8	9,4	8,8	9,5	9,1	9,7	11,4	10,2
Tasa de mortalidad infantil (TMI)	12,8	13,5	13,5	6,3	9,2	10,3	11,3	10,7

5 primeras causas de mortalidad infantil (menores de 1 año)

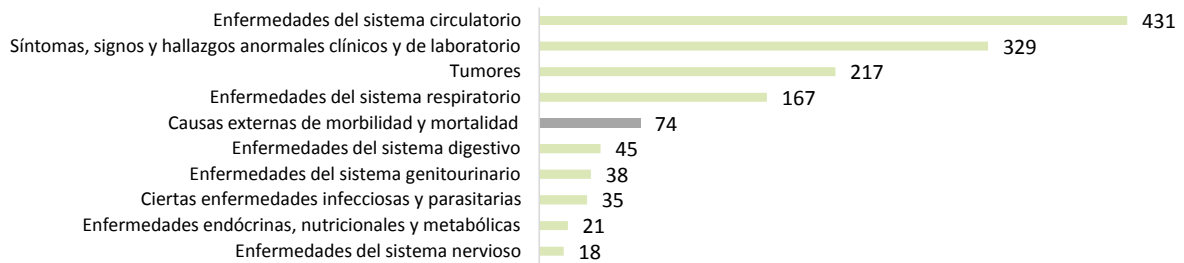
Causas CIE*	Descripción	Total	%
P36	Sepsis bacteriana del recién nacido	3	11,5
P07	Trastornos relacionados con duración corta de la gestación y con bajo peso al nacer	2	7,7
P22	Dificultad respiratoria del recién nacido	2	7,7
Q79	Malformaciones congénitas del sistema osteomuscular, no clasificadas en otra parte	2	7,7
R95	Síndrome de la muerte súbita infantil	2	7,7

5 primeras causas de mortalidad (mayores de 1 año)

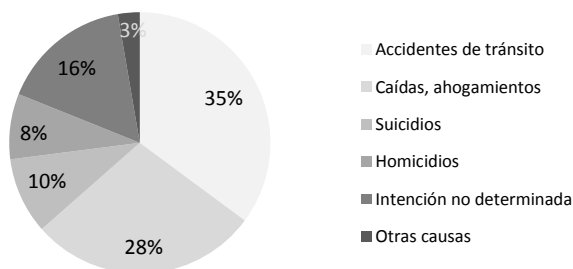
Causas CIE*	Descripción	Varones	Mujeres	Total
I21	Infarto agudo del miocardio	16	2	18
R57	Choque, no clasificado en otra parte	9	8	17
R99	Otras causas mal definidas y las no especificadas de mortalidad	12	2	14
J18	Neumonía, organismo no especificado	9	4	13
I50	Insuficiencia cardíaca	7	5	12

*Clasificación Internacional de Enfermedades.

Primeras causas definidas de muerte por grupos de causa (sólo mayores de 1 año)



Distribución de lesiones de causa externa



En primer lugar, con 26 casos se ubican las causas por accidentes de tránsito (35,1%), afectando principalmente a personas de 10 a 29 años. En segundo lugar, con 21 casos se ubican las causas por caídas, golpes, ahogamientos y accidentes (28,4%), afectando principalmente a personas de 80 años y más. En tercer lugar, con 12 casos se ubican las causas de intención no determinada* (16,2%), afectando principalmente a personas de 20 a 29 años. En cuarto lugar, con 7 casos se ubican las causas por suicidios (9,5%), afectando principalmente a personas de 40 años y más. En quinto lugar, con 6 casos se ubican las causas por homicidios** (8,1%), afectando principalmente a personas de 20 a 31 años. Por último, con 2 casos se ubican las otras causas*** (2,7%), afectando a personas de 40 y 81 años.

*Causa de muerte de intención no determinada: los datos dados por el informante son insuficientes para determinar la intencionalidad de los mismos.

**Las causas por homicidio se consideran subestimadas dentro del grupo de causas de intención no especificada.

***Otras causas incluye complicaciones de la atención médica y quirúrgica, otras causas externas y sus efectos tardíos y otros accidentes.