

Síntesis Hechos Vitales 2017

Departamento Sobremonte

Nacimientos

Edad de la madre		
0	menos de 15	0
5	15 a 19	7
6	20 a 24	7
7	25 a 29	6
6	30 a 34	3
2	35 a 39	4
1	40 a 44	0
0	45 a 49	0
0	más de 50	0
0	S/especificar	0
27	54	27

Embarazo en edades tempranas

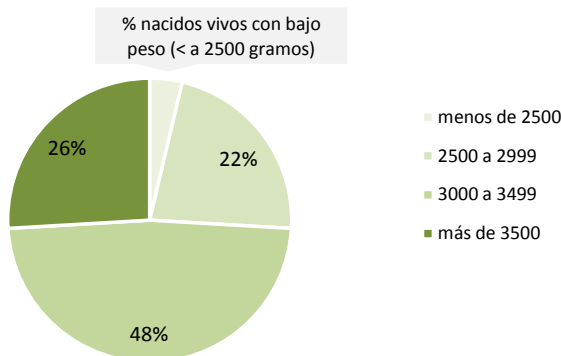
Edades	Año 2017	%
menos de 15 años	0	100,0

Indicadores resumen

Edad media de la madre	25
Edad mediana de la madre	26
Edad modal de la madre	27
Límite inferior de edad	16
Límite superior de edad	40
Total de nacidos varones por cada 100 mujeres	100,0
Tasa de natalidad	10,9 x mil

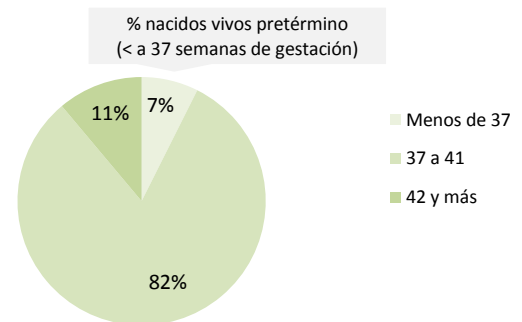
Peso al nacer

Nacidos vivos según peso al nacer



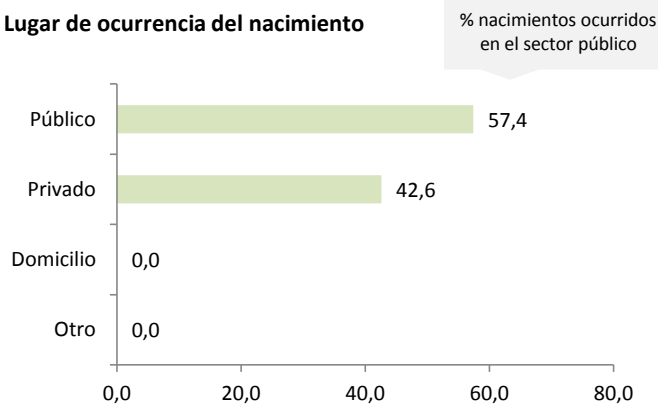
Semanas de gestación

Nacidos vivos según semanas de gestación



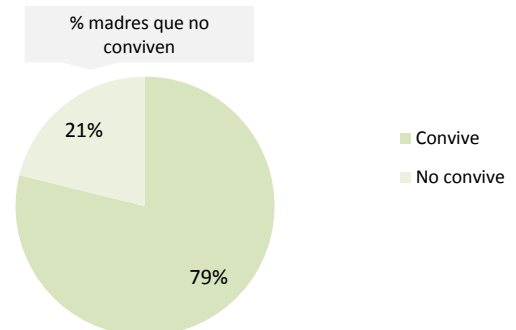
Lugar de ocurrencia del nacimiento

Lugar de ocurrencia del nacimiento



Situación conyugal

Situación conyugal de la madre



Edad y nivel de educación de la madre

NIVEL EDUCATIVO	EDAD							Total
	< de 15	15 - 19	20 - 24	25 - 29	30 - 34	35 - 39	40 - 44	
Total	0	12	13	13	9	6	1	54
Hasta primario incomp.	0	0	1	0	0	1	0	2
Primario comp. y secundario incomp.	0	11	8	7	2	4	0	32
Secundario comp.	0	1	4	2	5	0	0	12
Estudios superiores	0	0	0	4	2	1	1	8

Síntesis Hechos Vitales 2017

Departamento Sobremonte

Evolución de las tasas de mortalidad. Departamento Sobremonte. Período 2010-2017.

Tasas de mortalidad	Años							
	2010	2011	2012	2013	2014	2015	2016	2017
Tasa de mortalidad (TM)	11,7	11,9	10,9	10,6	10,5	9,0	7,7	7,4
Tasa de mortalidad infantil (TMI)*								

*No se presenta la tasa por la baja cantidad de nacimientos al año.

2 primeras causas de mortalidad infantil (menores de 1 año)

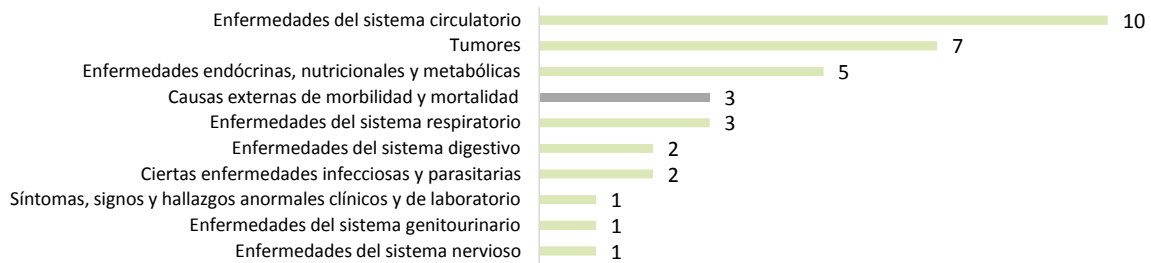
Causas CIE*	Descripción	Total	%
P26	Hemorragia pulmonar originada en el período perinatal	1	50,0
Q99	Otras anomalías cromosómicas, no clasificadas en otra parte	1	50,0

5 primeras causas de mortalidad (mayores de 1 año)

Causas CIE*	Descripción	Varones	Mujeres	Total	
E11	Diabetes mellitus no insulino dependiente		2	1	3
I64	Accidente vascular encefálico agudo, no especificado		2	1	3
X59	Exposición a factores no especificados		3	0	3
C16	Tumor maligno del estómago		1	1	2
I50	Insuficiencia cardíaca		2	0	2

*Clasificación Internacional de Enfermedades.

Primeras causas definidas de muerte por grupos de causa (sólo mayores de 1 año)



Distribución de lesiones de causa externa

Con 3 casos se ubican las causas por caídas, golpes, ahogamientos y accidentes; afectando a personas de 9, 28 y 83 años.