


Síntesis Hechos Vitales 2017

Departamento Río Primero

Nacimientos

Edad de la madre		
0	menos de 15	1
42	15 a 19	52
92	20 a 24	87
87	25 a 29	83
70	30 a 34	67
40	35 a 39	66
10	40 a 44	10
0	45 a 49	1
0	más de 50	0
3	S/especificar	4
344	715	371



Embarazo en edades tempranas

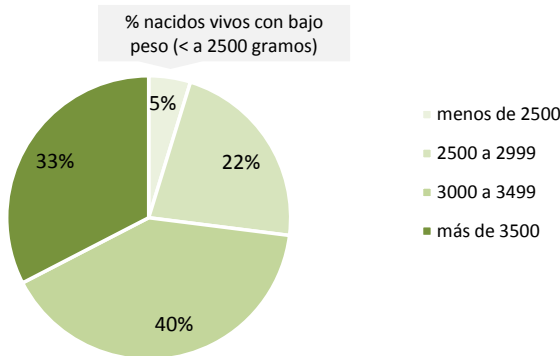
Edades	Año 2017	%
menos de 15 años	1	100,0
14 años	1	100,0

Indicadores resumen

Edad media de la madre	26
Edad mediana de la madre	27
Edad modal de la madre	20
Límite inferior de edad	14
Límite superior de edad	46
Total de nacidos varones por cada 100 mujeres	107,8
Tasa de natalidad	13,8 x mil

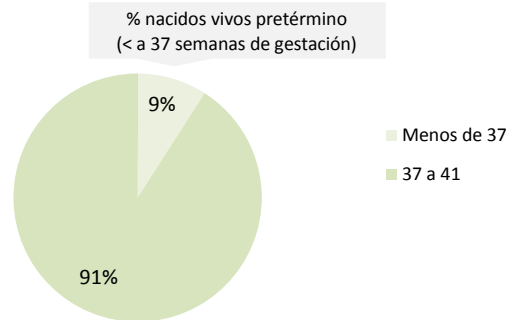
Peso al nacer

Nacidos vivos según peso al nacer



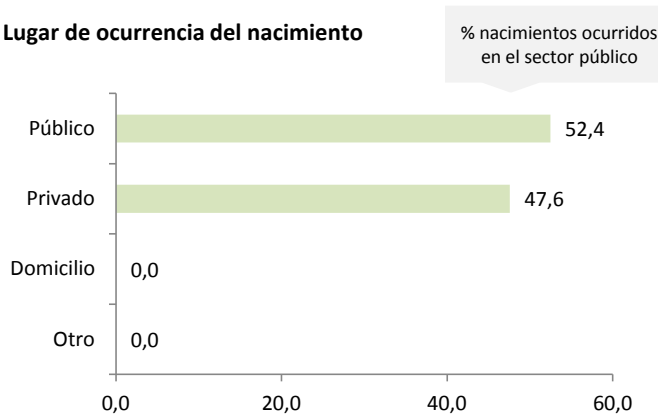
Semanas de gestación

Nacidos vivos según semanas de gestación



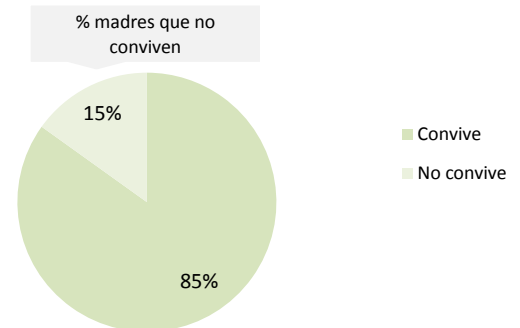
Lugar de ocurrencia del nacimiento

Lugar de ocurrencia del nacimiento



Situación conyugal

Situación conyugal de la madre



Edad y nivel de educación de la madre

NIVEL EDUCATIVO	EDAD							Total
	< de 15	15 - 19	20 - 24	25 - 29	30 - 34	35 - 39	40 - 44	
Total	1	94	179	170	137	106	20	707
Hasta primario incomp.	0	3	4	3	8	4	0	22
Primario comp. y secundario incomp.	1	75	102	66	40	33	6	323
Secundario comp.	0	12	48	43	33	20	5	161
Estudios superiores	0	4	25	58	56	49	9	201

Síntesis Hechos Vitales 2017

Departamento Río Primero

Evolución de las tasas de mortalidad. Departamento Río Primero. Período 2010-2017.

Tasas de mortalidad	Años							
	2010	2011	2012	2013	2014	2015	2016	2017
Tasa de mortalidad (TM)	6,6	6,4	6,6	6,8	6,3	6,3	5,2	6,1
Tasa de mortalidad infantil (TMI)*	11,6	10,6	8,5	11,7	14,7	9,2	7,4	9,8

* Se presenta la tasa pero dado que hay menos de 1.000 nacimientos por año, la tasa tiene alto nivel de variabilidad anual.

5 primeras causas de mortalidad infantil (menores de 1 año)

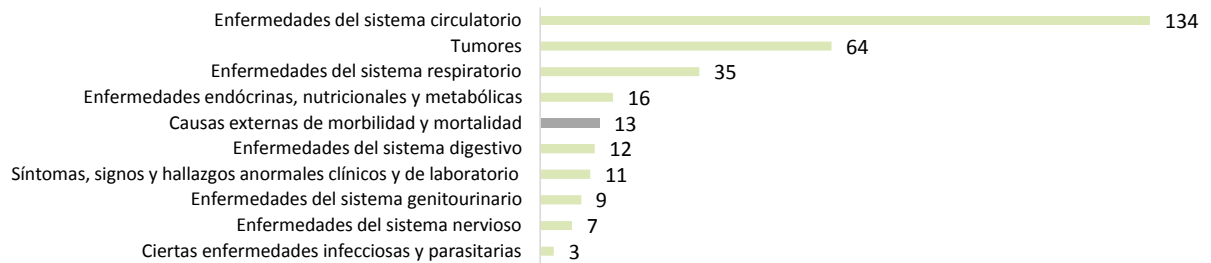
Causas CIE*	Descripción	Total	%
Q00	Anencefalia y malformaciones congénitas similares	2	28,6
P07	Trastornos relacionados con duración corta de gestación y bajo peso al nacer	1	14,3
P24	Síndromes de aspiración neonatal	1	14,3
P77	Enterocolitis necrotizante del feto y del recién nacido	1	14,3
P96	Otras afecciones originadas en el período perinatal	1	14,3

5 primeras causas de mortalidad (mayores de 1 año)

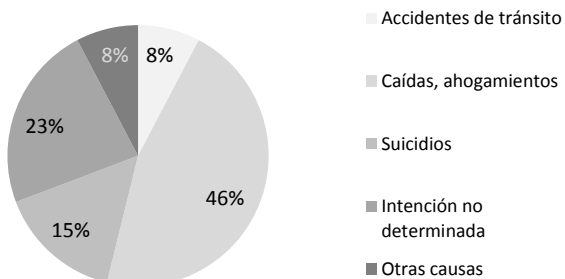
Causas CIE*	Descripción	Varones	Mujeres	Total
I21	Infarto agudo del miocardio	16	17	33
I50	Insuficiencia cardíaca	12	11	23
I47	Taquicardia paroxística	12	10	22
J18	Neumonía, organismo no especificado	7	13	20
C34	Tumor maligno de los bronquios y del pulmón	5	5	10

*Clasificación Internacional de Enfermedades.

Primeras causas definidas de muerte por grupos de causa (sólo mayores de 1 año)



Distribución de lesiones de causa externa



En primer lugar, con 6 casos se ubican las causas por caídas, golpes, ahogamientos y accidentes (46,2%), afectando principalmente a personas de 50 a 59 años. En segundo lugar, con 3 casos se ubican las causas de intención no determinada* (23,1%), afectando principalmente a personas de 65 a 79 años. En tercer lugar, con 2 casos se ubican las causas por suicidios (15,4%), afectando a personas de 18 y 48 años. Por último, con 1 caso se ubican las otras causas** y las causas por accidentes de tránsito (8,0% para cada causa), afectando a persona de 94 años en el primer caso y afectando a persona de 32 años en el segundo caso.

*Causa de muerte de intención no determinada: los datos dados por el informante son insuficientes para determinar la intencionalidad de los mismos.

**Otras causas incluye complicaciones de la atención médica y quirúrgica, otras causas externas y sus efectos tardíos y otros accidentes.