

Síntesis Hechos Vitales 2017

Departamento Río Segundo

Nacimientos

Edad de la madre		
0	menos de 15	2
104	15 a 19	89
190	20 a 24	206
192	25 a 29	199
199	30 a 34	193
103	35 a 39	92
29	40 a 44	30
0	45 a 49	1
0	más de 50	0
1	S/especificar	1
818	1.631	813

Embarazo en edades tempranas

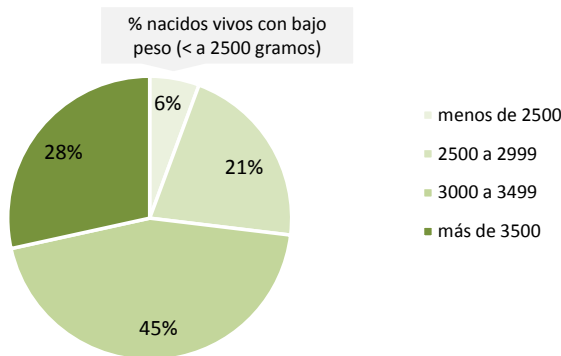
Edades	Año 2017	%
menos de 15 años	2	100,0
13 años	1	50,0
14 años	1	50,0

Indicadores resumen

Edad media de la madre	27
Edad mediana de la madre	27
Edad modal de la madre	30
Límite inferior de edad	13
Límite superior de edad	46
Total de nacidos varones por cada 100 mujeres	99,4
Tasa de natalidad	14,5 x mil

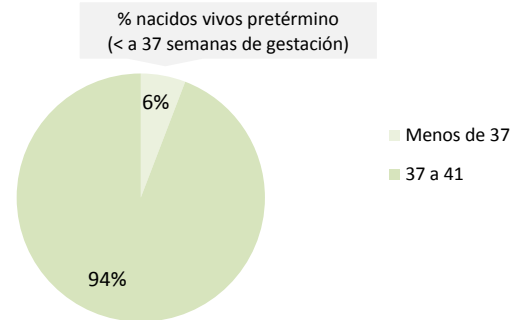
Peso al nacer

Nacidos vivos según peso al nacer



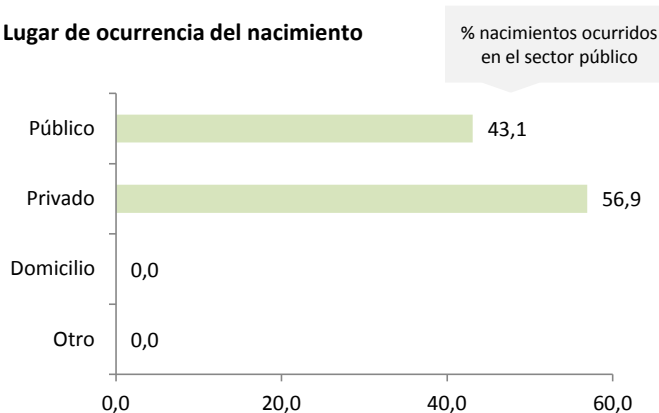
Semanas de gestación

Nacidos vivos según semanas de gestación



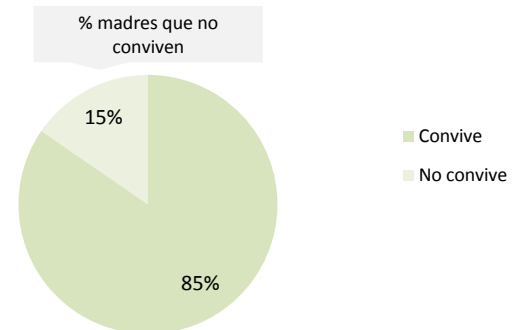
Lugar de ocurrencia del nacimiento

Lugar de ocurrencia del nacimiento



Situación conyugal

Situación conyugal de la madre



Edad y nivel de educación de la madre

NIVEL EDUCATIVO	EDAD							Total
	< de 15	15 - 19	20 - 24	25 - 29	30 - 34	35 - 39	40 - 44	
Total	2	192	392	390	392	195	59	1.622
Hasta primario incom.	0	9	10	4	9	2	2	36
Primario comp. y secundario incom.	2	153	217	159	105	50	16	702
Secundario comp.	0	28	132	137	123	64	20	504
Estudios superiores	0	2	33	90	155	79	21	380

Síntesis Hechos Vitales 2017

Departamento Río Segundo

Evolución de las tasas de mortalidad. Departamento Río Segundo. Período 2010-2017.

Tasas de mortalidad	Años							
	2010	2011	2012	2013	2014	2015	2016	2017
Tasa de mortalidad (TM)	8,8	8,4	8,4	8,8	8,0	8,5	8,6	7,7
Tasa de mortalidad infantil (TMI)	6,0	10,6	11,2	9,2	9,2	9,2	7,9	7,4

5 primeras causas de mortalidad infantil (menores de 1 año)

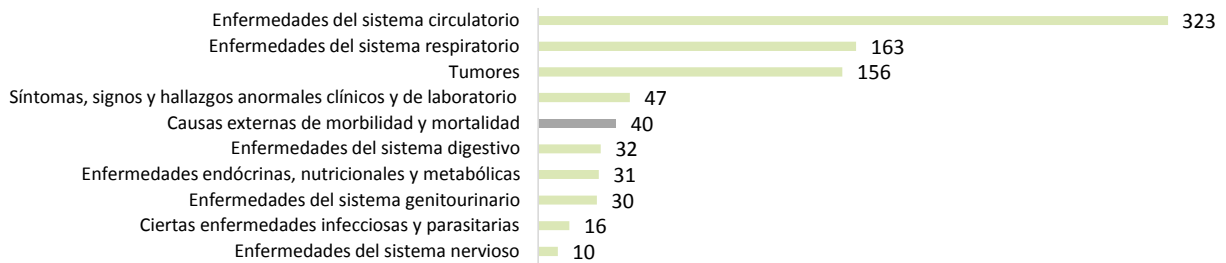
Causas CIE*	Descripción	Total	%
P22	Dificultad respiratoria del recién nacido	2	16,7
J21	Bronquiolitis aguda	1	8,3
P02	Feto y recién nacido con complicaciones de placenta, cordón umbilical y membranas	1	8,3
P07	Trastornos relacionados con duración corta de la gestación y con bajo peso al nacer	1	8,3
P25	Enfisema intersticial y afecciones relacionadas, originadas en el período perinatal	1	8,3

5 primeras causas de mortalidad (mayores de 1 año)

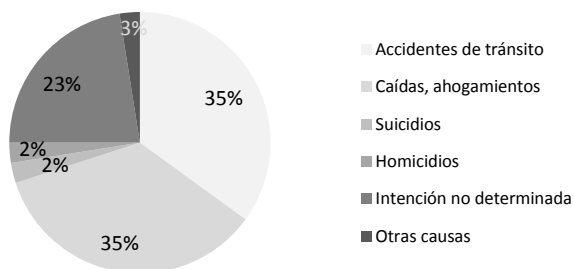
Causas CIE*	Descripción	Varones	Mujeres	Total
I50	Insuficiencia cardíaca	37	51	88
I47	Taquicardia paroxística	38	46	84
J18	Neumonía, organismo no especificado	29	48	77
J81	Edema pulmonar	17	25	42
I21	Infarto agudo del miocardio	25	12	37

*Clasificación Internacional de Enfermedades.

Primeras causas definidas de muerte por grupos de causa (sólo mayores de 1 año)



Distribución de lesiones de causa externa



En primer lugar, con 14 casos se ubican las causas por accidentes de tránsito y las causas por caídas, golpes, ahogamientos y accidentes (35,0% para cada causa), afectando principalmente a personas de 20 a 29 años en el primer caso y afectando principalmente a personas de 70 años y más en el segundo caso. En segundo lugar, con 9 casos se ubican las causas de intención no determinada* (22,5%), afectando principalmente a personas de 20 a 29 años. Por último, con 1 caso se ubican las causas por suicidios, homicidios** y otras causas*** (2,5% para cada causa), afectando a persona de 55 años en el primer caso, afectando a persona de 19 años en el segundo caso y afectando a persona de 55 años en el tercer caso.

*Causa de muerte de intención no determinada: los datos dados por el informante son insuficientes para determinar la intencionalidad de los mismos.

**Las causas por homicidio se consideran subestimadas dentro del grupo de causas de intención no especificada.

***Otras causas incluye complicaciones de la atención médica y quirúrgica, otras causas externas y sus efectos tardíos y otros accidentes.