


Síntesis Hechos Vitales 2017

Departamento Ischilín

Nacimientos

Edad de la madre		
0	menos de 15	1
35	15 a 19	54
81	20 a 24	86
61	25 a 29	80
52	30 a 34	54
33	35 a 39	30
11	40 a 44	14
0	45 a 49	2
0	más de 50	0
0	S/especificar	0
273	594	321



Embarazo en edades tempranas

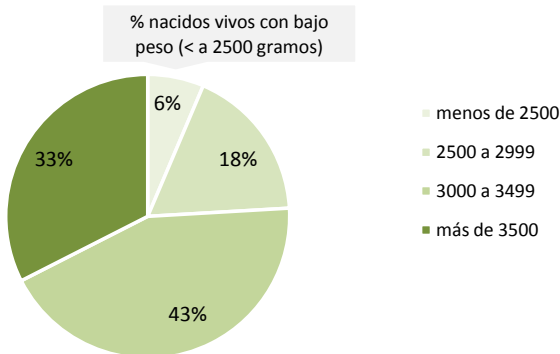
Edades	Año 2017	%
menos de 15 años	1	100,0
14 años	1	100,0

Indicadores resumen

Edad media de la madre	26
Edad mediana de la madre	26
Edad modal de la madre	24
Límite inferior de edad	14
Límite superior de edad	45
Total de nacidos varones por cada 100 mujeres	117,6
Tasa de natalidad	16,9 x mil

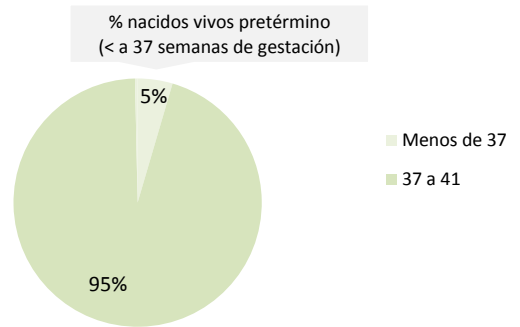
Peso al nacer

Nacidos vivos según peso al nacer



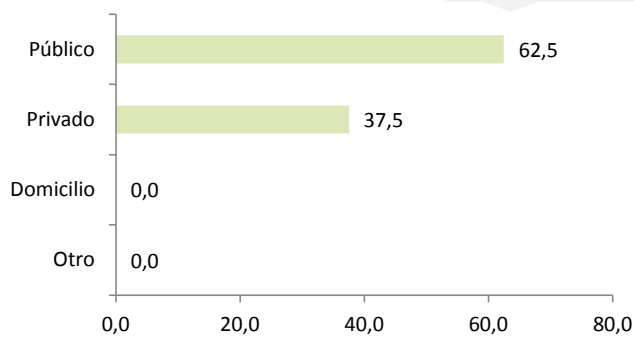
Semanas de gestación

Nacidos vivos según semanas de gestación



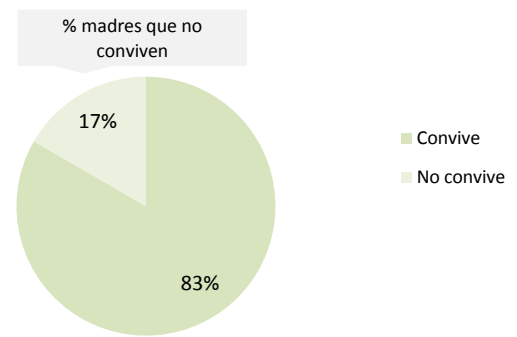
Lugar de ocurrencia del nacimiento

Lugar de ocurrencia del nacimiento



Situación conyugal

Situación conyugal de la madre



Edad y nivel de educación de la madre

NIVEL EDUCATIVO	EDAD							Total
	< de 15	15 - 19	20 - 24	25 - 29	30 - 34	35 - 39	40 - 44	
Total	1	86	165	140	105	63	24	584
Hasta primario incomp.	0	2	1	2	2	3	2	12
Primario comp. y secundario incomp.	1	58	77	52	34	16	10	248
Secundario comp.	0	20	59	46	34	22	4	185
Estudios superiores	0	6	28	40	35	22	8	139

Síntesis Hechos Vitales 2017

Departamento Ischilín

Evolución de las tasas de mortalidad. Departamento Ischilín. Período 2010-2017.

Tasas de mortalidad	Años							
	2010	2011	2012	2013	2014	2015	2016	2017
Tasa de mortalidad (TM)	8,2	8,2	7,8	9,4	7,5	8,2	6,8	6,8
Tasa de mortalidad infantil (TMI)*	9,6	15,3	5,5	14,5	10,1	11,6	17,1	3,4

* Se presenta la tasa pero dado que hay menos de 1.000 nacimientos por año, la tasa tiene alto nivel de variabilidad anual.

2 primeras causas de mortalidad infantil (menores de 1 año)

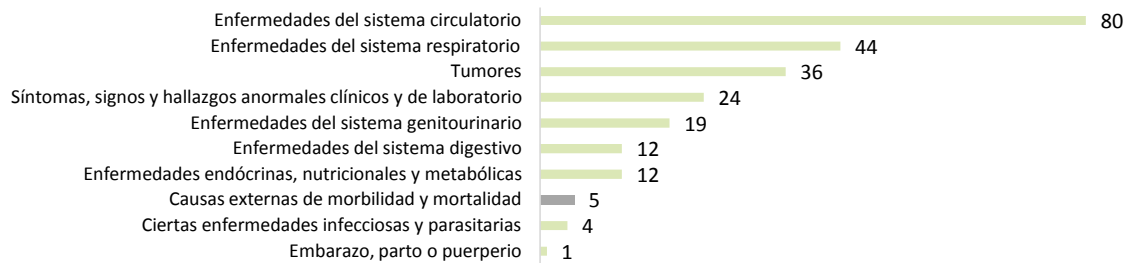
Causas CIE*	Descripción	Total	%
P28	Otros problemas respiratorios del recién nacido, originados en el período perinatal	1	50,0
P52	Hemorragia intracraneal no traumática del feto y del recién nacido	1	50,0

5 primeras causas de mortalidad (mayores de 1 año)

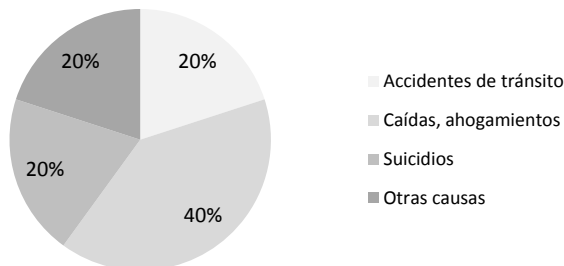
Causas CIE*	Descripción	Varones	Mujeres	Total
A41	Otras septicemias		1	1
B57	Enfermedad de Chagas		1	1
C15	Tumor maligno del esófago		1	1
C18	Tumor maligno del colon		1	1
C24	Tumor maligno de otras partes y de las no especificadas de las vías biliares		1	1

*Clasificación Internacional de Enfermedades.

Primeras causas definidas de muerte por grupos de causa (sólo mayores de 1 año)



Distribución de lesiones de causa externa



En primer lugar, con 2 casos se ubican las causas por caídas, golpes, ahogamientos y accidentes (40,0%), afectando a personas de 74 y 90 años. En segundo lugar, con 1 caso se ubican las causas por accidentes de tránsito, por suicidios y por otras causas* (20,0% para cada causa), afectando a persona de 35 años en el primer caso, afectando a persona de 56 años en el segundo caso y afectando a persona de 73 años en el tercer caso.

*Otras causas incluye complicaciones de la atención médica y quirúrgica, otras causas externas y sus efectos tardíos y otros accidentes.