


Síntesis Hechos Vitales 2017

Departamento Tercero Arriba

Nacimientos

Edad de la madre		
6	menos de 15	1
104	15 a 19	112
177	20 a 24	186
194	25 a 29	245
197	30 a 34	213
113	35 a 39	133
25	40 a 44	26
3	45 a 49	2
0	más de 50	0
19	S/especificar	18
838	1.774	936



Embarazo en edades tempranas

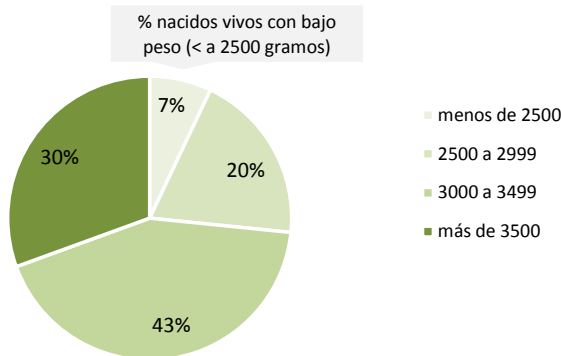
Edades	Año 2017	%
menos de 15 años	7	100,0
13 años	1	14,3
14 años	6	85,7

Indicadores resumen

Edad media de la madre	27
Edad mediana de la madre	27
Edad modal de la madre	31
Límite inferior de edad	13
Límite superior de edad	47
Total de nacidos varones por cada 100 mujeres	111,7
Tasa de natalidad	14,9 x mil

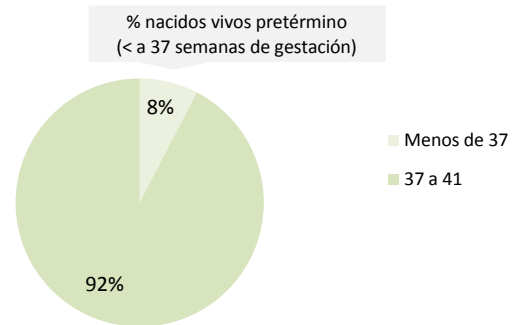
Peso al nacer

Nacidos vivos según peso al nacer



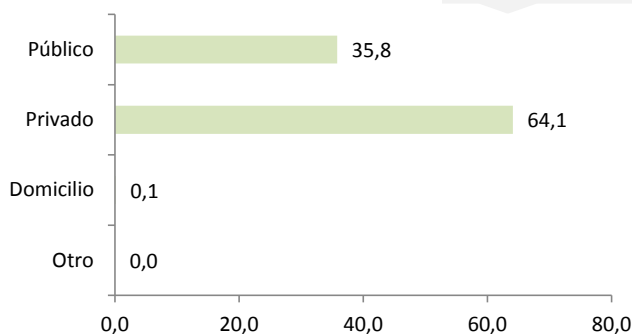
Semanas de gestación

Nacidos vivos según semanas de gestación



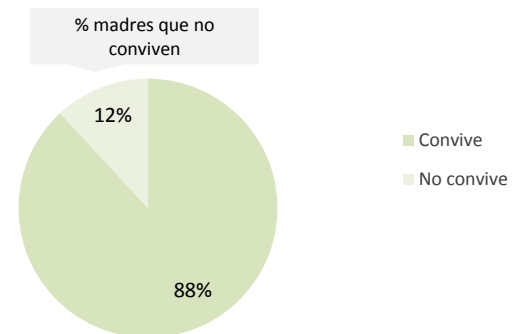
Lugar de ocurrencia del nacimiento

Lugar de ocurrencia del nacimiento



Situación conyugal

Situación conyugal de la madre



Edad y nivel de educación de la madre

NIVEL EDUCATIVO	EDAD							Total
	< de 15	15 - 19	20 - 24	25 - 29	30 - 34	35 - 39	40 - 44	
Total	7	216	361	439	410	246	51	1.730
Hasta primario incom.	1	6	5	5	2	3	1	23
Primario comp. y secundario incom.	5	179	192	183	98	74	12	743
Secundario comp.	1	27	115	126	127	44	17	457
Estudios superiores	0	4	49	125	183	125	21	507

Síntesis Hechos Vitales 2017

Departamento Tercero Arriba

Evolución de las tasas de mortalidad. Departamento Tercero Arriba. Período 2010-2017.

Tasas de mortalidad	Años							
	2010	2011	2012	2013	2014	2015	2016	2017
Tasa de mortalidad (TM)	9,8	10,0	9,7	9,3	9,2	9,5	9,9	9,8
Tasa de mortalidad infantil (TMI)	13,0	12,5	11,1	7,1	5,5	8,8	10,2	10,1

5 primeras causas de mortalidad infantil (menores de 1 año)

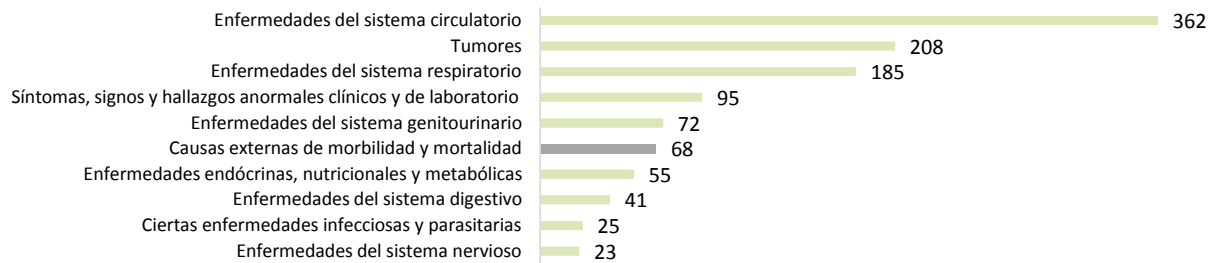
Causas CIE*	Descripción	Total	%
P36	Sepsis bacteriana del recién nacido	3	16,7
P07	Trastornos relacionados con duración corta de la gestación y con bajo peso al nacer	2	11,1
Q24	Otras malformaciones congénitas del corazón	2	11,1
Q91	Síndrome de Edwards y síndrome de Patau	2	11,1
P21	Asfixia del nacimiento	1	5,6

5 primeras causas de mortalidad (mayores de 1 año)

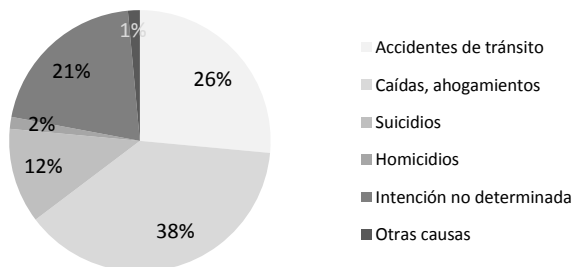
Causas CIE*	Descripción	Varones	Mujeres	Total
J18	Neumonía, organismo no especificado	44	50	94
I50	Insuficiencia cardíaca	36	36	72
I49	Otras arritmias cardíacas	22	27	49
R57	Choque, no clasificado en otra parte	23	26	49
I47	Taquicardia paroxística	26	20	46

*Clasificación Internacional de Enfermedades.

Primeras causas definidas de muerte por grupos de causa (sólo mayores de 1 año)



Distribución de lesiones de causa externa



En primer lugar, con 26 casos se ubican las causas por caídas, golpes, ahogamientos y accidentes (38,2%), afectando principalmente a personas de 80 años y más. En segundo lugar, con 18 casos se ubican las causas por accidentes de tránsito (26,5%), afectando principalmente a personas de 20 a 29 años. En tercer lugar, con 14 casos se ubican las causas de intención no determinada* (20,6%), afectando principalmente a personas de 20 a 29 años. En cuarto lugar, con 8 casos se ubican las causas por suicidios (11,8%), afectando principalmente a personas de 40 a 49 años. Por último, con 1 caso se ubican las otras causas** y los homicidios*** (1,5% para cada causa), afectando a persona de 80 años en el primer caso y afectando a persona de 54 años en el segundo caso.

*Causa de muerte de intención no determinada: los datos dados por el informante son insuficientes para determinar la intencionalidad de los mismos.

**Otras causas incluye complicaciones de la atención médica y quirúrgica, otras causas externas y sus efectos tardíos y otros accidentes.

***Las causas por homicidio se consideran subestimadas dentro del grupo de causas de intención no especificada.