

Síntesis Hechos Vitales 2017

Departamento Pocho

Nacimientos

Edad de la madre		
0	menos de 15	0
2	15 a 19	3
8	20 a 24	6
4	25 a 29	9
7	30 a 34	3
4	35 a 39	5
2	40 a 44	2
0	45 a 49	0
0	más de 50	0
0	S/especificar	0
27	55	28

Embarazo en edades tempranas

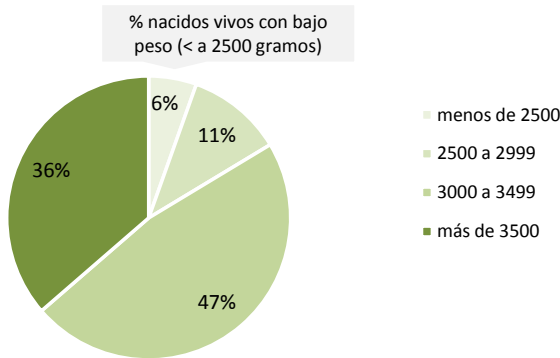
Edades	Año 2017	%
menos de 15 años	0	100,0

Indicadores resumen

Edad media de la madre	28
Edad mediana de la madre	27
Edad modal de la madre	22
Límite inferior de edad	16
Límite superior de edad	43
Total de nacidos varones por cada 100 mujeres	103,7
Tasa de natalidad	9,7x mil

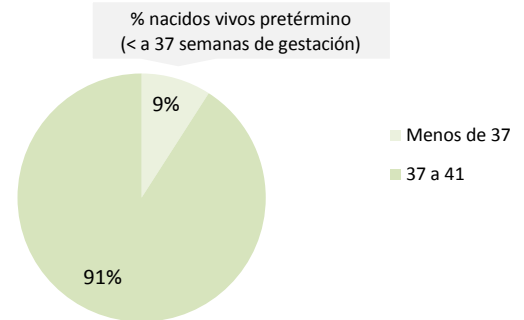
Peso al nacer

Nacidos vivos según peso al nacer



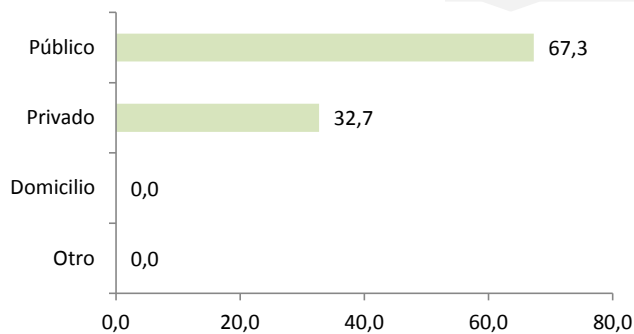
Semanas de gestación

Nacidos vivos según semanas de gestación



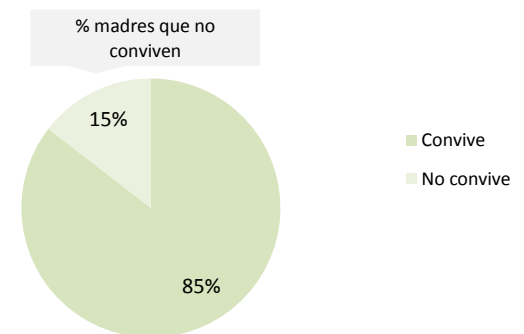
Lugar de ocurrencia del nacimiento

Lugar de ocurrencia del nacimiento



Situación conyugal

Situación conyugal de la madre



Edad y nivel de educación de la madre

NIVEL EDUCATIVO	EDAD							Total
	< de 15	15 - 19	20 - 24	25 - 29	30 - 34	35 - 39	40 - 44	
Total	0	5	14	13	10	9	4	55
Hasta primario incomp.	0	0	0	1	0	0	0	1
Primario comp. y secundario incomp.	0	4	7	6	5	5	2	29
Secundario comp.	0	1	6	3	2	1	1	14
Estudios superiores	0	0	1	3	3	3	1	11

Síntesis Hechos Vitales 2017

Departamento Pocho

Evolución de las tasas de mortalidad. Departamento Pocho. Período 2010-2017.

Tasas de mortalidad	Años							
	2010	2011	2012	2013	2014	2015	2016	2017
Tasa de mortalidad (TM)	5,3	7,2	5,5	5,5	5,2	5,3	5,7	4,2
Tasa de mortalidad infantil (TMI)*								

*No se presenta la tasa por la baja cantidad de nacimientos al año.

2 primeras causas de mortalidad infantil (menores de 1 año)

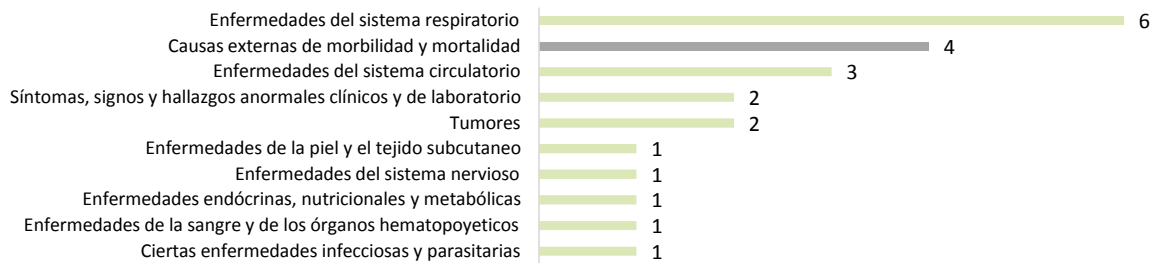
Causas CIE*	Descripción	Total	%
Q89	Otras malformaciones congénitas, no clasificadas en otra parte	1	50,0
W84	Obstrucción no especificada de la respiración	1	50,0

5 primeras causas de mortalidad (mayores de 1 año)

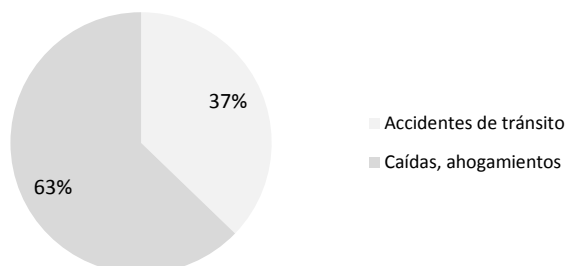
Causas CIE*	Descripción	Varones	Mujeres	Total
J18	Neumonía, organismo no especificado	3	2	5
X59	Exposición a factores no especificados	2	1	3
R57	Choque, no clasificado en otra parte	2	0	2
A41	Otras septicemias	0	1	1
C18	Tumor maligno del colon	1	0	1

*Clasificación Internacional de Enfermedades.

Primeras causas definidas de muerte por grupos de causa (sólo mayores de 1 año)



Distribución de lesiones de causa externa



En primer lugar, con 3 casos se ubican las causas por caídas, golpes, ahogamientos y accidentes (75,0%), afectando principalmente a personas de 70 años. En segundo lugar, con 1 caso se ubican las causas por accidentes de tránsito (25,0%), afectando a persona de 56 años.