

Síntesis Hechos Vitales 2017

Departamento Río Cuarto

Nacimientos

Edad de la madre		
3	menos de 15	3
225	15 a 19	265
483	20 a 24	448
504	25 a 29	506
517	30 a 34	514
290	35 a 39	339
62	40 a 44	66
7	45 a 49	6
1	más de 50	0
3	S/especificar	4
2.095	4.246	2.151

Embarazo en edades tempranas

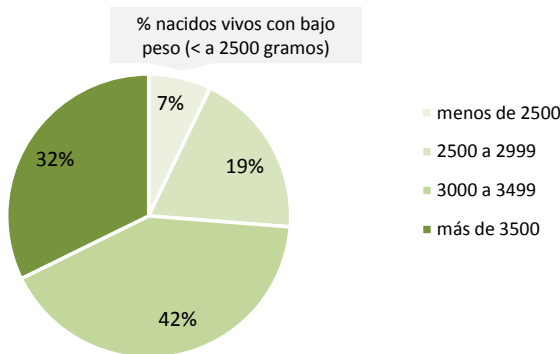
Edades	Año 2017	%
menos de 15 años	6	100,0
14 años	6	100,0

Indicadores resumen

Edad media de la madre	27
Edad mediana de la madre	28
Edad modal de la madre	32
Límite inferior de edad	14
Límite superior de edad	50
Total de nacidos varones por cada 100 mujeres	102,7
Tasa de natalidad	15,7 x mil

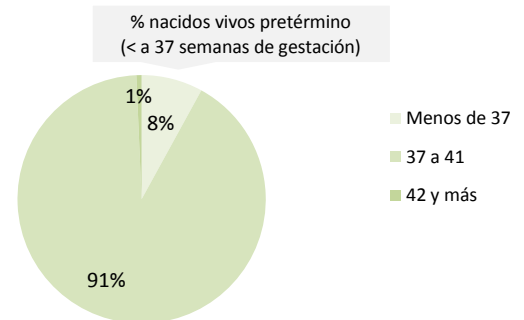
Peso al nacer

Nacidos vivos según peso al nacer



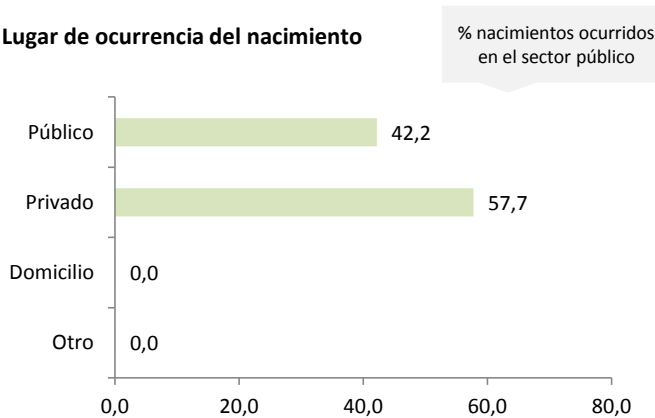
Semanas de gestación

Nacidos vivos según semanas de gestación



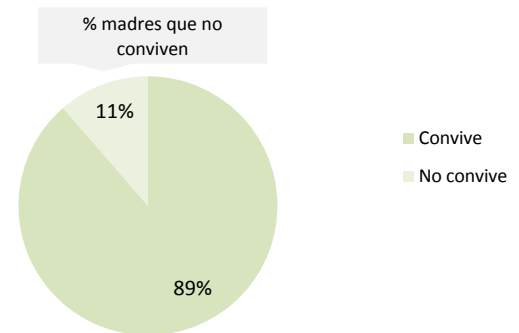
Lugar de ocurrencia del nacimiento

Lugar de ocurrencia del nacimiento



Situación conyugal

Situación conyugal de la madre



Edad y nivel de educación de la madre

NIVEL EDUCATIVO	EDAD							Total
	< de 15	15 - 19	20 - 24	25 - 29	30 - 34	35 - 39	40 - 44	
Total	6	484	926	1.005	1.028	627	127	4.203
Hasta primario incomp.	1	51	47	44	34	18	5	200
Primario comp. y secundario incomp.	5	364	484	371	239	131	41	1.635
Secundario comp.	0	52	267	286	242	126	28	1.001
Estudios superiores	0	17	128	304	513	352	53	1.367

Síntesis Hechos Vitales 2017

Departamento Río Cuarto

Evolución de las tasas de mortalidad. Departamento Río Cuarto. Período 2010-2017.

Tasas de mortalidad	Años							
	2010	2011	2012	2013	2014	2015	2016	2017
Tasa de mortalidad (TM)	9,1	8,9	9,1	9,4	8,6	9,7	10,4	9,5
Tasa de mortalidad infantil (TMI)	11,4	8,7	12,0	10,3	7,6	8,2	10,1	11,8

5 primeras causas de mortalidad infantil (menores de 1 año)

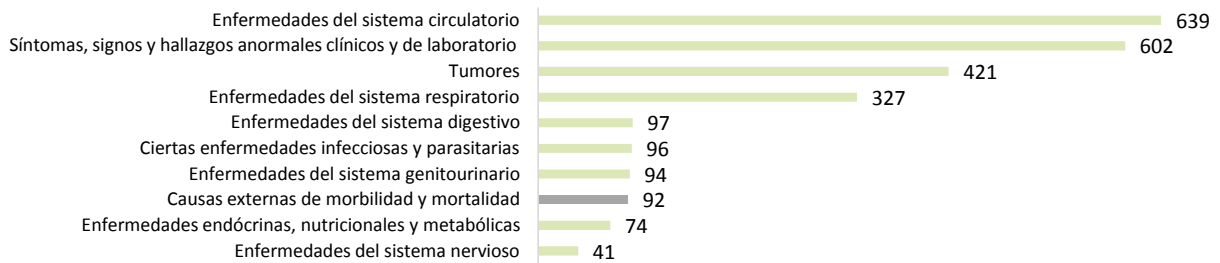
Causas CIE*	Descripción	Total	%
W84	Obstrucción no especificada de la respiración	5	10,0
P22	Dificultad respiratoria del recién nacido	3	6,0
P52	Hemorragia intracraneal no traumática del feto y del recién nacido	3	6,0
R95	Síndrome de la muerte súbita infantil	3	6,0
A50	Sífilis congénita	2	4,0

5 primeras causas de mortalidad (mayores de 1 año)

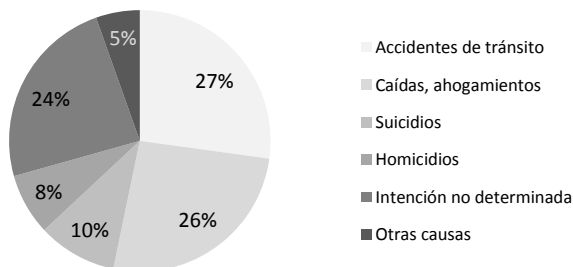
Causas CIE*	Descripción	Varones	Mujeres	Total
R57	Choque, no clasificado en otra parte	167	190	357
R99	Otras causas mal definidas y las no especificadas de mortalidad	103	106	209
J18	Neumonía, organismo no especificado	86	95	181
I50	Insuficiencia cardíaca	60	100	160
I21	Infarto agudo del miocardio	52	48	100

*Clasificación Internacional de Enfermedades.

Primeras causas definidas de muerte por grupos de causa (sólo mayores de 1 año)



Distribución de lesiones de causa externa



En primer lugar, con 25 casos se ubican las causas por accidentes de tránsito (27,2%), afectando principalmente a personas de 10 a 19 años. En segundo lugar, con 24 casos se ubican las causas por caídas, golpes, ahogamientos y accidentes (26,1%), afectando principalmente a personas de 80 años y más. En tercer lugar, con 22 casos se ubican las causas de intención no determinada* (23,9%), afectando principalmente a personas de 50 a 59 años. En cuarto lugar, con 9 casos se ubican las causas por suicidios (9,8%), afectando principalmente a personas de 30 a 39 años. En quinto lugar, con 7 casos se ubican las causas por homicidios** (7,6%), afectando principalmente a personas de 20 a 39 años. Por último, con 5 casos se ubican las otras causas*** (5,4%), afectando principalmente a personas de 60 años y más.

*Causa de muerte de intención no determinada: los datos dados por el informante son insuficientes para determinar la intencionalidad de los mismos.

**Las causas por homicidio se consideran subestimadas dentro del grupo de causas de intención no especificada.

***Otras causas incluye complicaciones de la atención médica y quirúrgica, otras causas externas y sus efectos tardíos y otros accidentes.