

Síntesis Hechos Vitales 2017

Departamento Minas

Nacimientos

Edad de la madre		
0	menos de 15	0
6	15 a 19	2
3	20 a 24	5
9	25 a 29	5
3	30 a 34	2
2	35 a 39	5
1	40 a 44	1
0	45 a 49	0
0	más de 50	0
0	S/especificar	0
<b>24</b>	<b>44</b>	<b>20</b>

Embarazo en edades tempranas

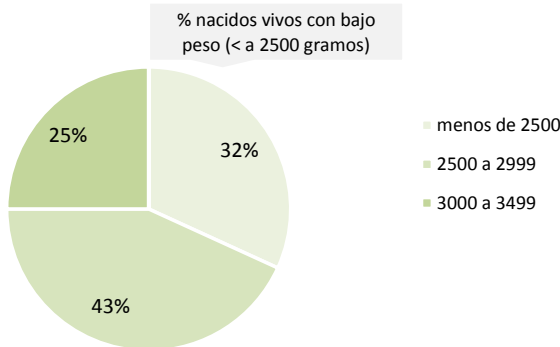
Edades	Año 2017	%
menos de 15 años	0	100,0

Indicadores resumen

Edad media de la madre	26
Edad mediana de la madre	26
Edad modal de la madre	35
Límite inferior de edad	16
Límite superior de edad	40
Total de nacidos varones por cada 100 mujeres	83,3
Tasa de natalidad	8,7 x mil

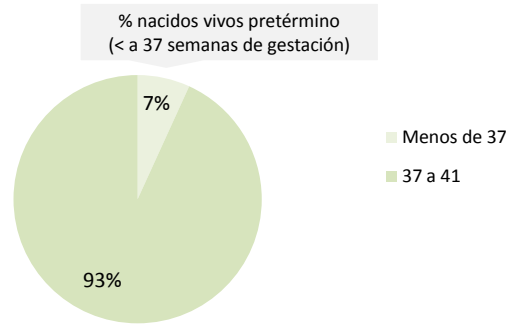
Peso al nacer

Nacidos vivos según peso al nacer



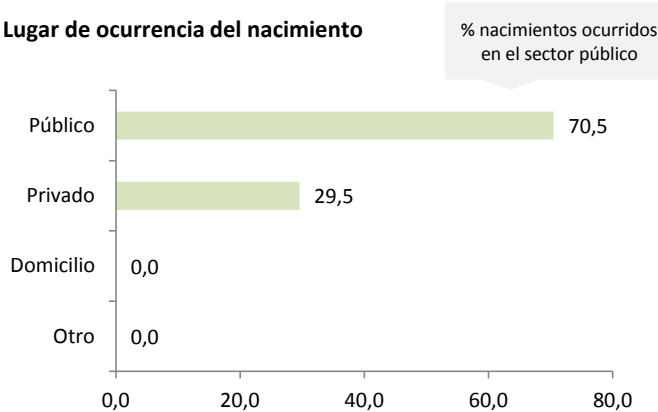
Semanas de gestación

Nacidos vivos según semanas de gestación



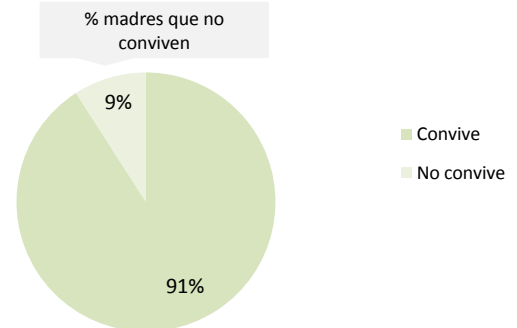
Lugar de ocurrencia del nacimiento

Lugar de ocurrencia del nacimiento



Situación conyugal

Situación conyugal de la madre



Edad y nivel de educación de la madre

NIVEL EDUCATIVO	EDAD							Total
	< de 15	15 - 19	20 - 24	25 - 29	30 - 34	35 - 39	40 - 44	
Total	0	8	8	14	5	7	2	44
Hasta primario incomp.	0	0	1	4	1	1	0	7
Primario comp. y secundario incomp.	0	8	7	3	3	5	1	27
Secundario comp.	0	0	0	3	0	0	0	3
Estudios superiores	0	0	0	4	1	1	1	7

## Síntesis Hechos Vitales 2017

Departamento Minas

### Evolución de las tasas de mortalidad. Departamento Minas. Período 2010-2017.

Tasas de mortalidad	Años							
	2010	2011	2012	2013	2014	2015	2016	2017
Tasa de mortalidad (TM)	9,1	7,4	8,1	7,5	7,6	6,8	5,0	5,8
Tasa de mortalidad infantil (TMI)*								

\*No se presenta la tasa por la baja cantidad de nacimientos al año.

#### 1 primera causa de mortalidad infantil (menores de 1 año)

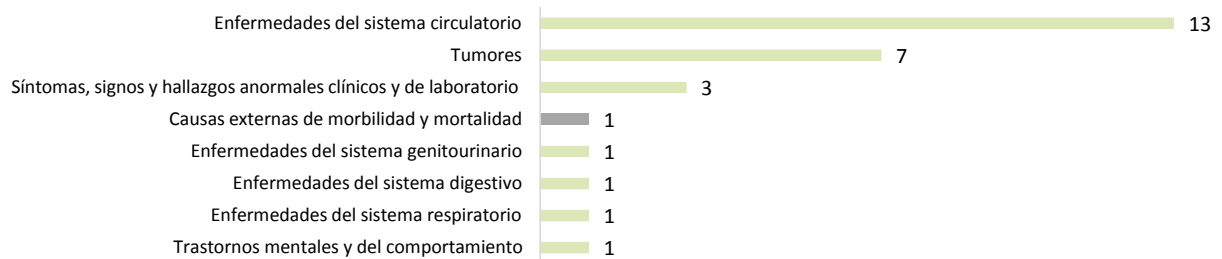
Causas CIE*	Descripción	Total	%
P74	Otras alteraciones metabólicas y electrolíticas neonatales transitorias	1	100,0

#### 5 primeras causas de mortalidad (mayores de 1 año)

Causas CIE*	Descripción	Varones	Mujeres	Total
I50	Insuficiencia cardíaca	2	2	4
I64	Accidente vascular encefálico agudo, no especificado como hemorrágico o isquémico	1	2	3
I11	Enfermedad cardíaca hipertensiva	0	2	2
I21	Infarto agudo del miocardio	2	0	2
R99	Otras causas mal definidas y las no especificadas de mortalidad	2	0	2

\*Clasificación Internacional de Enfermedades.

#### Primeras causas definidas de muerte por grupos de causa (sólo mayores de 1 año)



#### Distribución de lesiones de causa externa

Con 1 caso se ubican las causas por caídas, golpes, ahogamientos y accidentes, afectando a persona de 45 años.