

Síntesis Hechos Vitales 2017

Provincia de Córdoba

Nacimientos

Edad de la madre		
51	menos de 15	63
2.996	15 a 19	3.187
5.870	20 a 24	6.427
6.305	25 a 29	6.680
6.005	30 a 34	6.459
3.999	35 a 39	4.213
947	40 a 44	961
70	45 a 49	65
6	más de 50	4
105	S/especificar	124
26.354	54.537	28.183

Embarazo en edades tempranas

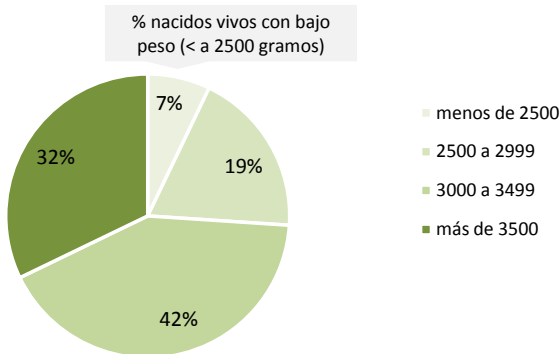
Edades	Año 2017	%
menos de 15 años	114	100,0
11 años	1	0,9
13 años	14	12,3
14 años	99	86,8

Indicadores resumen

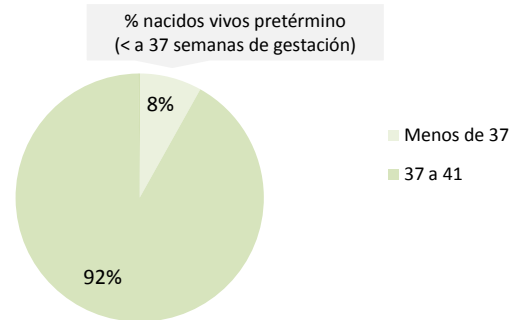
Edad media de la madre	27
Edad mediana de la madre	28
Edad modal de la madre	31
Límite inferior de edad	11
Límite superior de edad	52
Total de nacidos varones por cada 100 mujeres	106,9
Tasa de natalidad	15,0 x mil

Peso al nacer

Nacidos vivos según peso al nacer

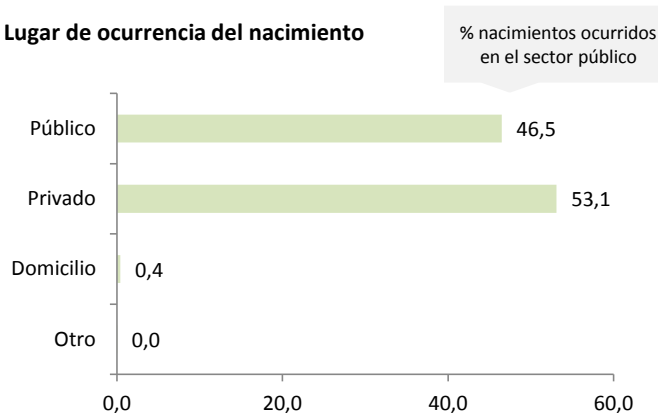


Nacidos vivos según semanas de gestación



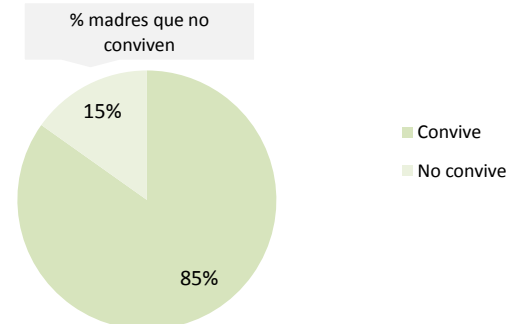
Lugar de ocurrencia del nacimiento

Lugar de ocurrencia del nacimiento



Situación conyugal

Situación conyugal de la madre



Edad y nivel de educación de la madre

NIVEL EDUCATIVO	EDAD							Total
	< de 15	15 - 19	20 - 24	25 - 29	30 - 34	35 - 39	40 - 44	
Total	113	6.152	12.257	12.957	12.427	8.185	1.900	53.991
Hasta primario incomp.	10	200	232	197	173	118	34	964
Primario comp. y secundario incomp.	99	4.848	6.338	4.793	3.036	1.915	538	21.567
Secundario comp.	3	977	4.215	4.360	3.480	2.047	440	15.522
Estudios superiores	1	127	1.472	3.607	5.738	4.105	888	15.938

Síntesis Hechos Vitales 2017

Provincia de Córdoba

Evolución de las tasas de mortalidad. Provincia de Córdoba. Período 2010-2017.

Tasas de mortalidad	Años							
	2010	2011	2012	2013	2014	2015	2016	2017
Tasa de mortalidad (TM)	8,0	8,1	8,0	8,2	7,9	8,0	8,6	8,2
Tasa de mortalidad materna (TMM)	3,8	1,7	1,9	2,1	3,4	2,7	2,7	2,9
Tasa de mortalidad infantil (TMI)	10,9	10,7	9,6	9,4	8,8	8,3	8,8	9,1

5 primeras causas de mortalidad infantil (menores de 1 año)

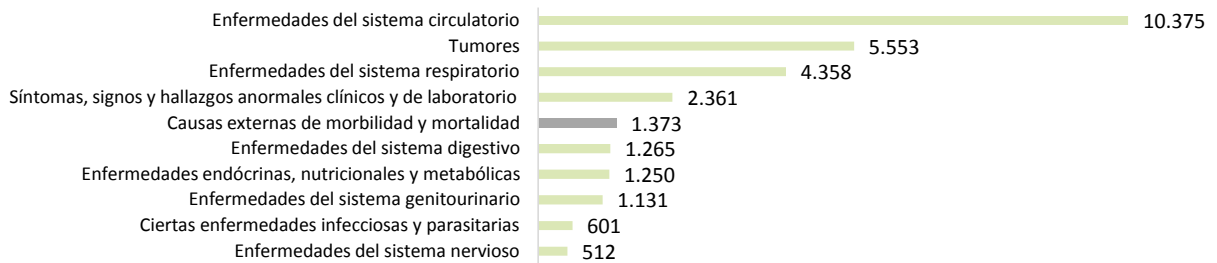
Causas CIE*	Descripción	Total	%
P07	Trastornos relacionados con duración corta de la gestación y con bajo peso al nacer	46	9,3
P22	Dificultad respiratoria del recién nacido	45	9,1
P36	Sepsis bacteriana del recién nacido	28	5,7
Q24	Otras malformaciones congénitas del corazón	24	4,8
P77	Enterocolitis necrotizante del feto y del recién nacido	19	3,8

5 primeras causas de mortalidad (mayores de 1 año)

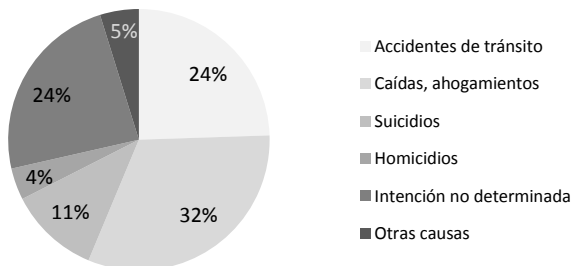
Causas CIE*	Descripción	Varones	Mujeres	Total
J18	Neumonía, organismo no especificado	1.097	1.347	2.444
I50	Insuficiencia cardíaca	913	1.271	2.184
I47	Taquicardia paroxística	906	1.025	1.931
I21	Infarto agudo del miocardio	913	782	1.695
R57	Choque, no clasificado en otra parte	520	578	1.098

*Clasificación Internacional de Enfermedades.

Primeras causas definidas de muerte por grupos de causa (sólo mayores de 1 año)



Distribución de lesiones de causa externa



En primer lugar, con 437 casos se ubican las causas por caídas, golpes, ahogamientos y accidentes (31,8%), afectando principalmente a personas de 80 años y más. En segundo lugar, con 336 casos se ubican las causas por accidentes de tránsito (24,5%), afectando principalmente a personas de 20 a 29 años. En tercer lugar, con 326 casos se ubican las causas de intención no determinada* (23,8%), afectando principalmente a personas de 20 a 29 años. En cuarto lugar, con 154 casos se ubican las causas por suicidios (11,2%), afectando principalmente a personas de 30 a 39 años. En quinto lugar, con 66 casos se ubican las otras causas** (4,8%), afectando principalmente a personas de 80 años y más. Por último, con 54 casos se ubican las causas por homicidios*** (3,9%), afectando principalmente a personas de 20 a 29 años.

*Causa de muerte de intención no determinada: los datos dados por el informante son insuficientes para determinar la intencionalidad de los mismos.

**Otras causas incluye complicaciones de la atención médica y quirúrgica, otras causas externas y sus efectos tardíos y otros accidentes.

***Las causas por homicidio se consideran subestimadas dentro del grupo de causas de intención no especificada.