

Síntesis Hechos Vitales 2017

Departamento Colón

Nacimientos

| Edad de la madre |               |              |
|------------------|---------------|--------------|
| 3                | menos de 15   | 2            |
| 208              | 15 a 19       | 259          |
| 509              | 20 a 24       | 526          |
| 517              | 25 a 29       | 518          |
| 445              | 30 a 34       | 498          |
| 351              | 35 a 39       | 409          |
| 87               | 40 a 44       | 79           |
| 9                | 45 a 49       | 3            |
| 0                | más de 50     | 1            |
| 0                | S/especificar | 0            |
| <b>2.129</b>     | <b>4.424</b>  | <b>2.295</b> |

Embarazo en edades tempranas

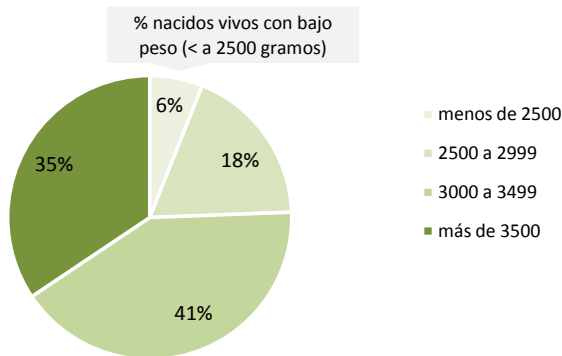
| Edades           | Año 2017 | %     |
|------------------|----------|-------|
| menos de 15 años | 5        | 100,0 |
| 14 años          | 5        | 100,0 |

Indicadores resumen

|   |            |
|---|------------|
| Edad media de la madre                        | 28         |
| Edad mediana de la madre                      | 28         |
| Edad modal de la madre                        | 24         |
| Límite inferior de edad                       | 14         |
| Límite superior de edad                       | 51         |
| Total de nacidos varones por cada 100 mujeres | 107,8      |
| Tasa de natalidad                             | 15,9 x mil |

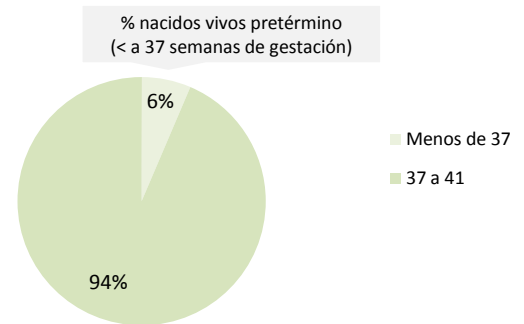
Peso al nacer

Nacidos vivos según peso al nacer



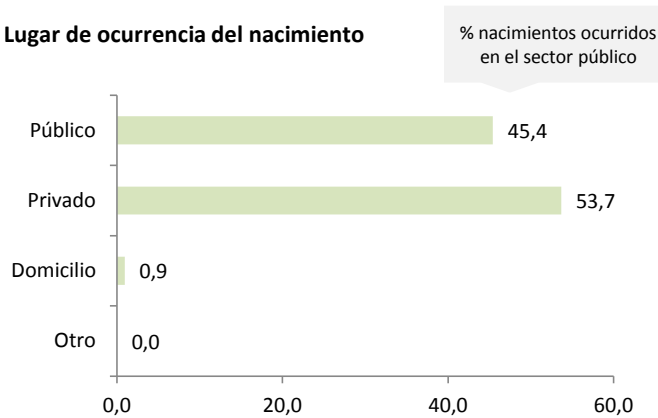
Semanas de gestación

Nacidos vivos según semanas de gestación



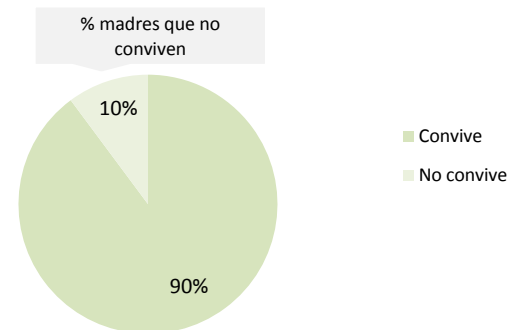
Lugar de ocurrencia del nacimiento

Lugar de ocurrencia del nacimiento



Situación conyugal

Situación conyugal de la madre



Edad y nivel de educación de la madre

| NIVEL EDUCATIVO                     | EDAD    |         |         |         |         |         |         |       |
|-------------------------------------|---------|---------|---------|---------|---------|---------|---------|-------|
|                                     | < de 15 | 15 - 19 | 20 - 24 | 25 - 29 | 30 - 34 | 35 - 39 | 40 - 44 | Total |
| Total                               | 467     | 1.035   | 1.034   | 941     | 760     | 166     | 12      | 4.415 |
| Hasta primario incomp.              | 4       | 9       | 8       | 15      | 7       | 2       | 0       | 45    |
| Primario comp. y secundario incomp. | 398     | 605     | 402     | 250     | 158     | 38      | 6       | 1.857 |
| Secundario comp.                    | 58      | 317     | 325     | 237     | 212     | 40      | 2       | 1.191 |
| Estudios superiores                 | 7       | 104     | 299     | 439     | 383     | 86      | 4       | 1.322 |

Síntesis Hechos Vitales 2017

Departamento Colón

Evolución de las tasas de mortalidad. Departamento Colón. Período 2010-2017.

| Tasas de mortalidad               | Años |      |      |      |      |      |      |      |
|-----------------------------------|------|------|------|------|------|------|------|------|
|                                   | 2010 | 2011 | 2012 | 2013 | 2014 | 2015 | 2016 | 2017 |
| Tasa de mortalidad (TM)           | 6,6  | 6,3  | 6,1  | 6,2  | 6,5  | 6,1  | 6,3  | 5,6  |
| Tasa de mortalidad infantil (TMI) | 14,2 | 8,4  | 10,2 | 7,5  | 8,2  | 7,1  | 8,0  | 10,8 |

5 primeras causas de mortalidad infantil (menores de 1 año)

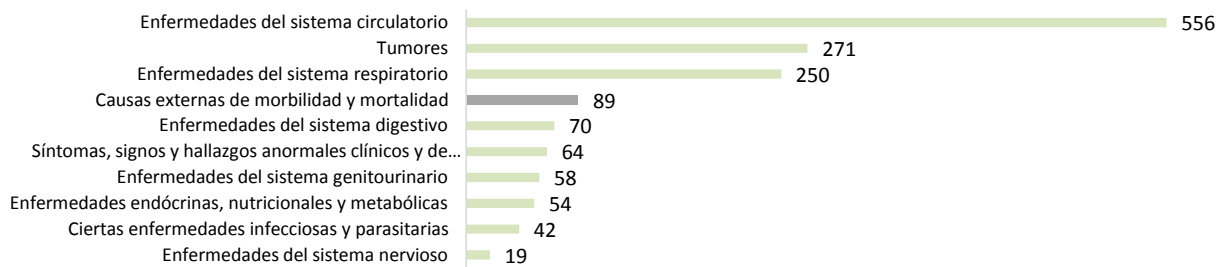
| Causas CIE* | Descripción   | Total | %   |
|-------------|---|-------|-----|
| P07         | Trastornos relacionados con duración corta de la gestación y con bajo peso al nacer | 4     | 8,3 |
| P22         | Dificultad respiratoria del recién nacido   | 4     | 8,3 |
| P29         | Trastornos cardiovasculares originados en el período perinatal                      | 4     | 8,3 |
| Q24         | Otras malformaciones congénitas del corazón   | 4     | 8,3 |
| P36         | Sepsis bacteriana del recién nacido   | 3     | 6,3 |

5 primeras causas de mortalidad (mayores de 1 año)

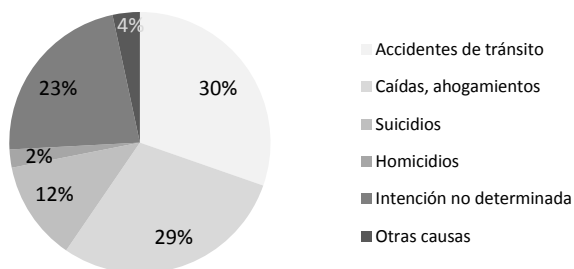
| Causas CIE* | Descripción                                 | Varones | Mujeres | Total |
|-------------|---|---------|---------|-------|
| I50         | Insuficiencia cardíaca                      | 65      | 87      | 152   |
| J18         | Neumonía, organismo no especificado         | 56      | 80      | 136   |
| I47         | Taquicardia paroxística                     | 57      | 46      | 103   |
| I21         | Infarto agudo del miocardio                 | 47      | 38      | 85    |
| C34         | Tumor maligno de los bronquios y del pulmón | 28      | 7       | 35    |

\*Clasificación Internacional de Enfermedades.

Primeras causas definidas de muerte por grupos de causa (sólo mayores de 1 año)



Distribución de lesiones de causa externa



En primer lugar, con 27 casos se ubican las causas por accidentes de tránsito (30,3%), afectando principalmente a personas de 20 a 29 años. En segundo lugar, con 26 casos se ubican las causas por caídas, golpes, ahogamientos y accidentes (29,2%), afectando principalmente a personas de 40 a 49 años. En tercer lugar, con 20 casos se ubican las causas de intención no determinada\* (22,5%), afectando principalmente a personas de 20 a 29 años. En cuarto lugar, con 11 casos se ubican las causas por suicidios (12,4%), afectando principalmente a personas de 30 a 39 años. En quinto lugar, con 3 casos se ubican las otras causas\*\* (3,4%), afectando principalmente a personas de 70 años y más. Por último, con 2 casos se ubican las causas por homicidios\*\*\* (2,2%), afectando a personas de 21 y 29 años.

\*Causa de muerte de intención no determinada: los datos dados por el informante son insuficientes para determinar la intencionalidad de los mismos.

\*\*Otras causas incluye complicaciones de la atención médica y quirúrgica, otras causas externas y sus efectos tardíos y otros accidentes.

\*\*\*Las causas por homicidio se consideran subestimadas dentro del grupo de causas de intención no especificada.