

# **FAENA DE GANADO**

## **Evolución de la Provincia de Córdoba**

**Febrero 2024**

En el mes de noviembre del año 2018, por medio de la Resolución 32/2018, la Secretaría de Gobierno de Agroindustria, perteneciente al Ministerio de Producción y Trabajo de la Nación, resolvió modificar la clasificación de la faena bovina. Las nuevas categorías son las siguientes:

**NOVILLITO (Nt):** Macho castrado (Mc), con hasta CUATRO (4) dientes incisivos permanentes al momento de la faena.

**NOVILLO (No):** Macho castrado (Mc), con más de CUATRO (4) dientes incisivos permanentes al momento de la faena.

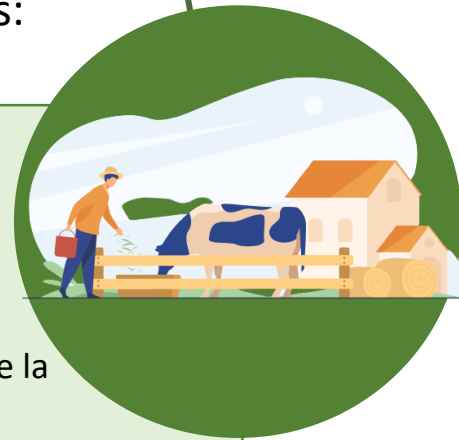
**MACHO ENTERO JOVEN (MEJ):** Macho entero (Me), con hasta DOS (2) dientes incisivos permanentes al momento de la faena.

**TORO (To):** Macho entero (Me), con más de DOS (2) dientes incisivos permanentes al momento de la faena.

**VAQUILLONA (Vq):** Hembra (H) con hasta CUATRO (4) dientes incisivos permanentes al momento de la faena.

**VACA (Va):** Hembra (H) con más de CUATRO (4) dientes incisivos permanentes al momento de la faena.

La nueva clasificación se implementó en forma gradual desde enero a marzo de 2019. Durante ese período, y hasta abril inclusive, coexistieron ambos sistemas.



## BOVINOS



## FEBRERO

Se faenaron **73.126** cabezas de ganado bovino.  
Involucraron un total de **15.500.584** kilos.

Cuadro 1. Faena de Ganado Bovino en Frigoríficos habilitados, en cabezas y kilos. Provincia de Córdoba

Categorías	Febrero 2024 (1)				
	Cabezas	Kilos			
	Cantidad	Variación respecto mes anterior	Var interanual Feb 2024 vs Feb 2023	Var. Interanual Ene-Feb 2024 vs 2023	
Novillito (Nt)	35.534	7.569.978	-3,47%	-17,32%	-18,27%
Novillo (No)	4.176	1.207.325	-9,15%	-1,60%	4,42%
Macho Entero Joven (MEJ)	501	113.493	7,53%	-1,67%	-29,41%
Toro (To)	648	227.700	35,47%	119,72%	61,10%
Vaquillona (Vq)	26.195	4.885.637	-11,55%	-2,38%	-6,20%
Vaca (Va)	6.072	1.496.452	17,19%	79,76%	60,25%
<b>TOTAL</b>	<b>73.126</b>	<b>15.500.584</b>	<b>-4,58%</b>	<b>-5,71%</b>	<b>-8,43%</b>

(1) Datos preliminares.

Fuente: Elaboración propia en base a la Encuesta de Faena de Ganado de la Provincia de Córdoba.

## Variación Mensual

KILOS -4,58%

CABEZAS -4,70%

Variación  
Feb 2024/ Feb 2023

KILOS -5,71%

## BOVINOS



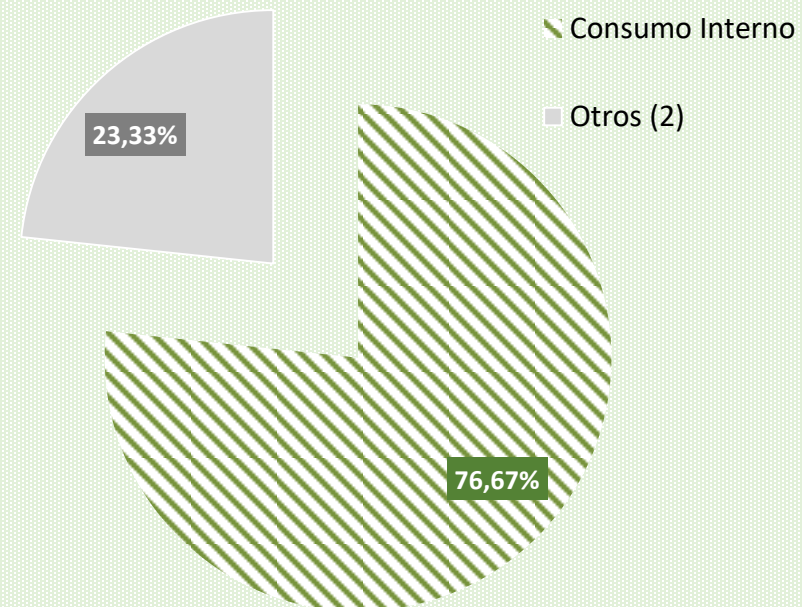
BOVINOS

## FEBRERO

La disminución en el total de kilos bovinos faenados en febrero de 2024 fue provocado principalmente por “novillito” (272.295 kilos menos que en el mes anterior), seguido por la faena de “vaquillona” (637.943 kilos inferiores), de acuerdo a la incidencia que tuvieron en el total faenado.

Bovinos	Kilos Promedios/Cabeza
Novillitos	213,04
Novillo	289,08
Macho entero joven	226,50
Toro	351,62
Vaquillona	186,51
Vaca	246,43

Destino de la Faena Bovina en kilos.  
Provincia de Córdoba. (1)



(1) Datos preliminares.

(2) Incluye Chacinados, Conservas, Digestor y Exportación.

Fuente: Encuesta de Faenamamiento de Ganado de la Provincia de Córdoba

## PORCINOS

FEBRERO



PORCINOS

Se faenaron **91.523** cabezas de ganado porcino.  
Involucraron un total de **8.516.691** kilos.

Cuadro 2. Faena de Ganado Porcino en Frigoríficos habilitados, en cabezas y kilos. Provincia de Córdoba

Categorías	Febrero 2024 <sup>(1)</sup>				
	Cabezas	Kilos			Var. Interanual Ene-Feb 2024 vs 2023
		Cantidad	Variación respecto mes anterior	Var interanual Feb 2024 vs Feb 2023	
Cachorros, Capones y Hembras s/s	74.604	6.762.752	-7,24%	-2,12%	-2,51%
Chanchas	2.637	451.518	-2,32%	4,67%	-5,25%
Padrillos	135	16.778	24,53%	99,06%	107,29%
Lechón Liviano	220	2.419	29,37%	40,65%	45,20%
Lechón Pesado	268	7.500	-12,38%	93,90%	122,84%
Macho Entero Inmunocastrado	13.660	1.275.723	-12,26%	18,25%	14,06%
<b>TOTAL</b>	<b>91.523</b>	<b>8.516.691</b>	<b>-7,74%</b>	<b>0,98%</b>	<b>-0,28%</b>

(1) Datos preliminares.

Fuente: Elaboración propia en base a la Encuesta de Faena de Ganado de la Provincia de Córdoba.

Variación Mensual

KILOS -7,74%

CABEZAS -8,14%

Variación  
Feb 2024/ Feb 2023

KILOS 0,98%

## PORCINOS



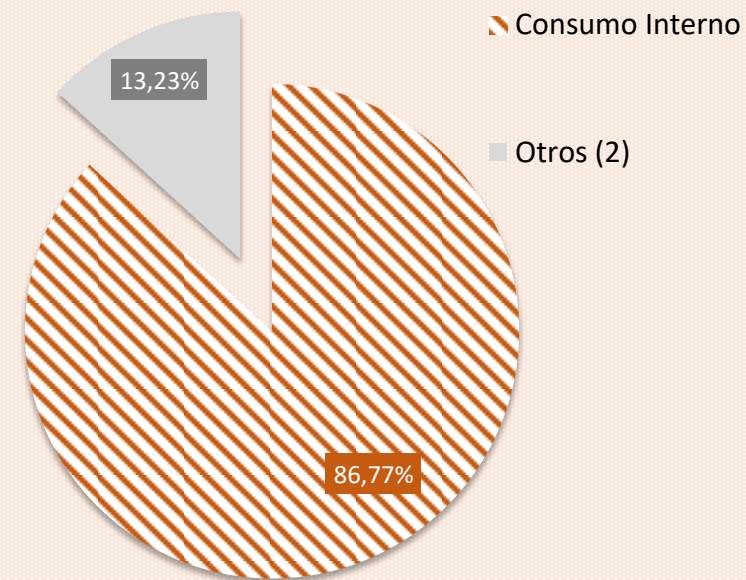
PORCINOS

## FEBRERO

El decremento en el total de kilos porcinos faenados en Febrero de 2024 fue provocado principalmente por “cachorros, capones y hembras s/s” (527.891 kilos inferior al mes anterior) seguido por la faena de “macho entero inmunocastrado” (178.322 kilos menos que el mes pasado) de acuerdo a la incidencia que tuvo en el total faenado.

Porcino	Kilos Promedios/Cabeza
Cachorros, capones y hembras	90,65
Chanchas	171,23
Padrillos	124,54
Lechón Liviano	10,98
Lechón Pesado	28,00
Macho entero inmunocastrado	93,39

### Destino de la Faena Porcino en kilos. Provincia de Córdoba. (1)



(1) Datos preliminares

(2) Incluye Chacinados, Conservas, Digestor y Exportación

Fuente: Encuesta de Faenamiento de Ganado de la Pcia. de Córdoba

# AUTORIDADES

**DIRECTOR GENERAL DE ESTADÍSTICA Y CENSOS**

*Dr. Ariel Barraud*

**DIRECTORA DE ESTADÍSTICAS SOCIOECONÓMICAS**

*Mgter. Mariana Díaz*

**DIRECTORA DE COORDINACIÓN OPERATIVA**

*Mgter. Regina Cavallin*

**ANALISTA TÉCNICO**

*Cra. Alejandra González*

**RELEVAMIENTO DE CAMPO**

*Sr. Mariano Muñoz Collazos*

