Síntesis Hechos Vitales 2018 — **Departamento Presidente Roque Sáenz Peña**

Nacimientos

Edad de la madre

♀		♂
1	menos de 15	1
30	15 a 19	37
61	20 a 24	76
72	25 a 29	71
43	30 a 34	58
34	35 a 39	43
7	40 a 44	6
1	45 a 49	2
0	más de 50	0
0	S/especificar	0
249	**543**	**294**

Embarazo en edades tempranas

Edades	Año 2018	%
menos de 15 años	2	100,0
14 años	2	100,0

Indicadores resumen

Edad media de la madre	27
Edad mediana de la madre	27
Edad modal de la madre	26
Límite inferior de edad	14
Límite superior de edad	49
Total de nacidos varones por cada 100 mujeres	118,1
Tasa de natalidad	13,7 x mil

Peso al nacer

Nacidos vivos según peso al nacer

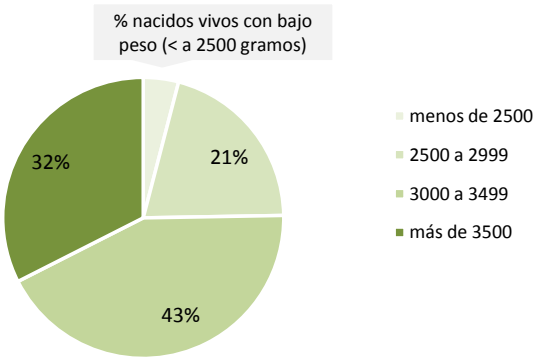

Semanas de gestación

Nacidos vivos según semanas de gestación

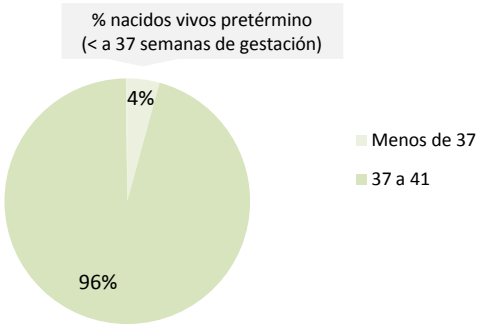

Lugar de ocurrencia del nacimiento

Lugar de ocurrencia

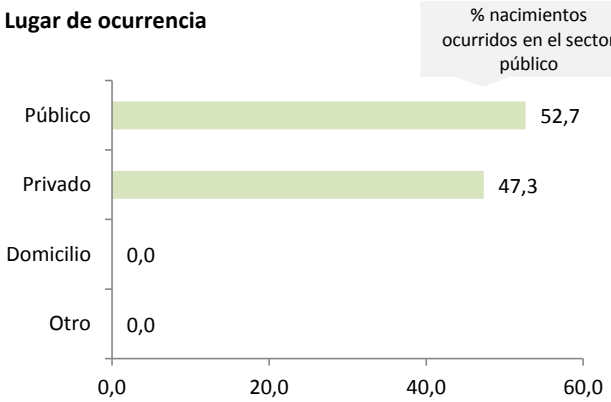

Situación conyugal

Situación conyugal de la madre

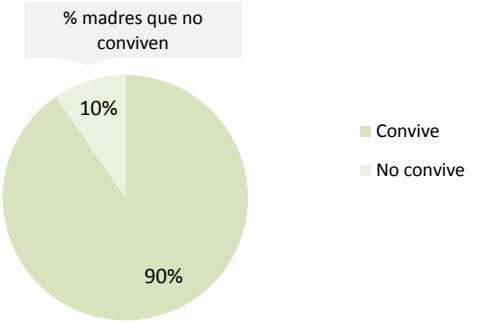

Edad y nivel de educación de la madre

NIVEL EDUCATIVO	EDAD							
	< de 15	15 - 19	20 - 24	25 - 29	30 - 34	35 - 39	40 - 44	Total
Total	**2**	**67**	**137**	**143**	**101**	**77**	**13**	**540**
Hasta primario incomp.	0	2	0	3	1	0	1	7
Primario comp. y secundario incom.	2	47	70	61	29	18	3	230
Secundario comp.	0	17	52	46	34	29	5	183
Estudios superiores	0	1	15	33	37	30	4	120

Fuente: Elaboración propia con base en registro de hechos vitales - Ministerio de Salud de la Nación - DEIS

Dirección de Estadísticas Socio-demográficas. Dirección General de Estadística y Censos de la Provincia de Córdoba

Síntesis Hechos Vitales 2018 **Departamento Presidente Roque Sáenz Peña**

Evolución de las tasas de mortalidad. Departamento Presidente Roque Sáenz Peña. Período 2010-2018.

Tasas de mortalidad	Años								
	2010	2011	2012	2013	2014	2015	2016	2017	2018
Tasa de mortalidad (TM)	8,9	8,4	9,3	9,3	9,2	8,6	8,7	8,7	8,7
Tasa de mortalidad infantil (TMI)*	3,6	7,0	19,7	5,5	3,2	5,0	7,2	7,9	5,5

* Se presenta la tasa pero dado que hay menos de 1.000 nacimientos por año, la tasa tiene alto nivel de variabilidad anual.

2 primeras causas de mortalidad infantil (menores de 1 año)

Causas CIE*	Descripción	Total	%
P22	Dificultad respiratoria del recién nacido	2	66,7
P60	Coagulación intravascular diseminada en el feto y el recién nacido	1	33,3

5 primeras causas de mortalidad (mayores de 1 año)

Causas CIE*	Descripción	Varones	Mujeres	Total
J18	Neumonía, organismo no especificado	10	14	24
I21	Infarto agudo del miocardio	9	13	22
R57	Choque, no clasificado en otra parte	9	12	21
I50	Insuficiencia cardíaca	7	11	18
A41	Otras sepsis	8	9	17

*Clasificación Internacional de Enfermedades.

Primeras causas definidas de muerte por grupos de causa (sólo mayores de 1 año)

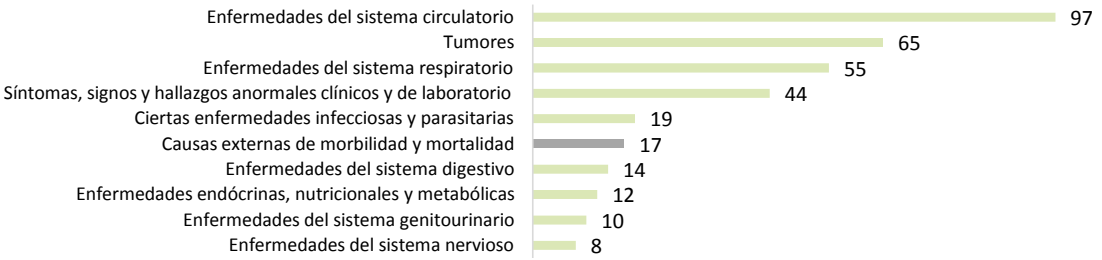

Distribución de lesiones de causa externa

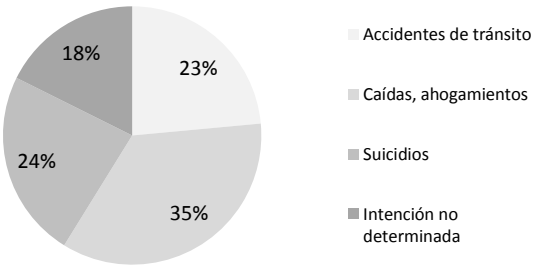

En primer lugar, con 6 casos se ubican las causas por caídas, golpes, ahogamientos y accidentes (35,3%), afectando principalmente a personas de 80 años y más. En segundo lugar, con 4 casos se ubican las causas por accidentes de tránsito y las causas por suicidios (23,5% para cada causa), afectando principalmente a personas de 30 a 39 años en el primer caso y afectando principalmente a personas de 50 a 59 años en el segundo caso. Por último, con 3 casos se ubican las causas de intención no determinada* (17,6%), afectando a personas de 22, 34 y 60 años.

*Causa de muerte de intención no determinada: los datos dados por el informante son insuficientes para determinar la intencionalidad de los mismos.