Síntesis Hechos Vitales 2018

Departamento Río Cuarto

Nacimientos

Edad de la madre

♀			♂
2	menos de 15	4	
195	15 a 19	195	
411	20 a 24	491	
541	25 a 29	535	
496	30 a 34	553	
301	35 a 39	311	
67	40 a 44	56	
1	45 a 49	3	
0	más de 50	0	
2	S/especificar	4	
2.016	**4.168**	**2.152**	

Embarazo en edades tempranas

Edades	Año 2018	%
menos de 15 años	6	100,0
13 años	2	33,3
14 años	4	66,7

Indicadores resumen

Edad media de la madre	28
Edad mediana de la madre	28
Edad modal de la madre	31
Límite inferior de edad	13
Límite superior de edad	47
Total de nacidos varones por cada 100 mujeres	106,7
Tasa de natalidad	15,3 x mil

Peso al nacer

Nacidos vivos según peso al nacer

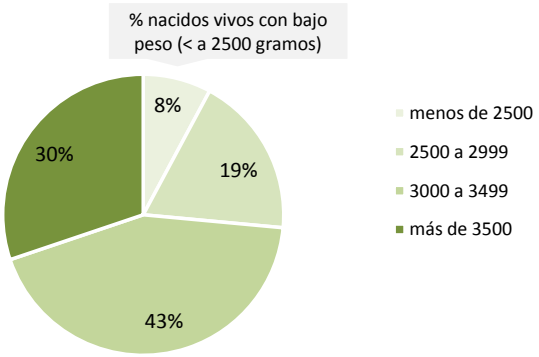

Semanas de gestación

Nacidos vivos según semanas de gestación

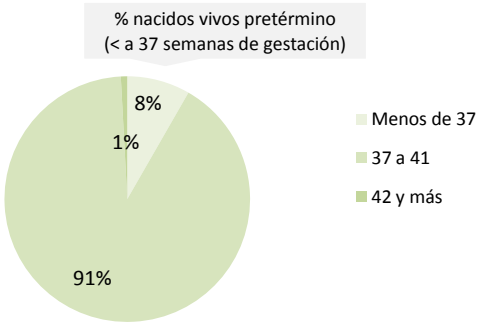

Lugar de ocurrencia del nacimiento

Lugar de ocurrencia

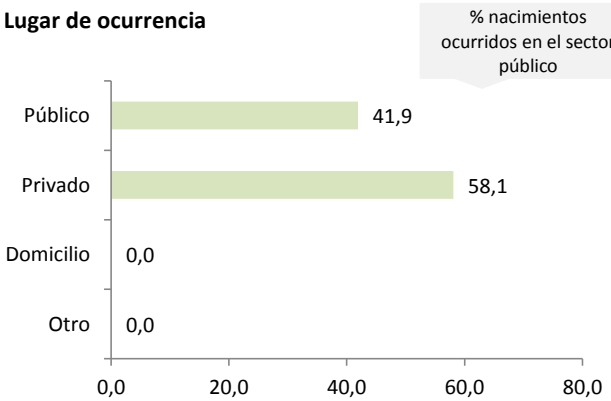

Situación conyugal

Situación conyugal de la madre

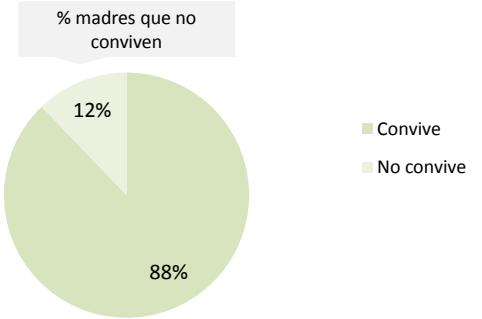

Edad y nivel de educación de la madre

NIVEL EDUCATIVO	EDAD							
	< de 15	15 - 19	20 - 24	25 - 29	30 - 34	35 - 39	40 - 44	Total
Total	**6**	**390**	**899**	**1.071**	**1.044**	**611**	**123**	**4.144**
Hasta primario incomp.	0	17	32	33	28	22	3	135
Primario comp. y secundario incom.	6	330	462	434	229	171	30	1.662
Secundario comp.	0	35	282	267	250	113	23	970
Estudios superiores	0	8	123	337	537	305	67	1.377

Fuente: Elaboración propia con base en registro de hechos vitales - Ministerio de Salud de la Nación - DEIS

Dirección de Estadísticas Socio-demográficas. Dirección General de Estadística y Censos de la Provincia de Córdoba

Síntesis Hechos Vitales 2018 **Departamento Río Cuarto**

Evolución de las tasas de mortalidad. Departamento Río Cuarto. Período 2010-2018.

Tasas de mortalidad	Años								
	2010	2011	2012	2013	2014	2015	2016	2017	2018
Tasa de mortalidad (TM)	9,1	8,9	9,1	9,4	8,6	9,7	10,4	9,5	9,1
Tasa de mortalidad infantil (TMI)	11,4	8,7	12,0	10,3	7,6	8,2	10,1	11,8	7,0

5 primeras causas de mortalidad infantil (menores de 1 año)

Causas CIE*	Descripción	Total	%
P22	Dificultad respiratoria del recién nacido	5	17,2
Q00	Anencefalia y malformaciones congénitas similares	3	10,3
J18	Neumonía, organismo no especificado	2	6,9
P02	Feto y recién nacido afectados por complicaciones de placenta, cordón umbilical, etc.	2	6,9
P27	Enfermedad respiratoria crónica originada en el período perinatal	2	6,9

5 primeras causas de mortalidad (mayores de 1 año)

Causas CIE*	Descripción	Varones	Mujeres	Total
R57	Choque, no clasificado en otra parte	191	219	410
R99	Otras causas mal definidas y las no especificadas de mortalidad	95	105	200
J18	Neumonía, organismo no especificado	77	84	161
I50	Insuficiencia cardíaca	51	85	136
I21	Infarto agudo del miocardio	74	53	127

*Clasificación Internacional de Enfermedades.

Primeras causas definidas de muerte por grupos de causa (sólo mayores de 1 año)

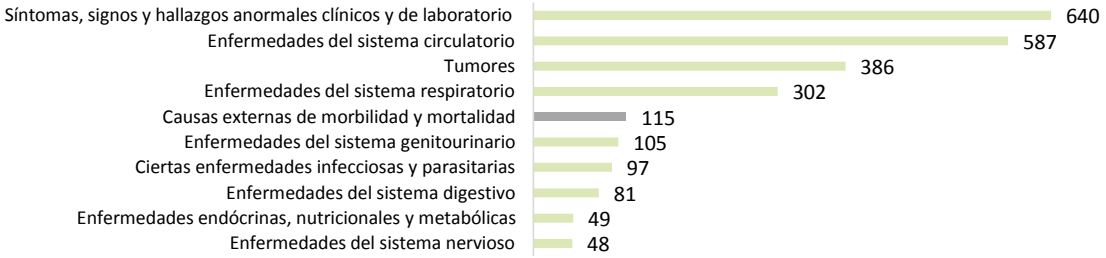

Distribución de lesiones de causa externa

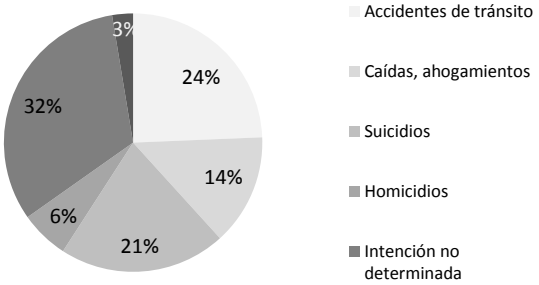

En primer lugar, con 37 casos se ubican las causas de intención no determinada* (32,2%), afectando principalmente a personas de 30 a 39 años. En segundo lugar, con 28 casos se ubican las causas por accidentes de tránsito (24,3%), afectando principalmente a personas de 20 a 29 años. En tercer lugar, con 24 casos se ubican las causas por suicidios (20,9%), afectando principalmente a personas de 20 a 29 años. En cuarto lugar, con 16 casos se ubican las causas por caídas, golpes, ahogamientos y accidentes (13,9%), afectando principalmente a personas de 80 años y más. En quinto lugar, con 7 casos se ubican las causas por homicidios** (6,1%), afectando principalmente a personas de 20 a 39 años. Por último, con 3 casos se ubican las otras causas*** (2,6%), afectando a personas de 23, 89 y 90 años.

*Causa de muerte de intención no determinada: los datos dados por el informante son insuficientes para determinar la intencionalidad de los mismos.
**Las causas por homicidio se consideran subestimadas dentro del grupo de causas de intención no especificada.
**Otras causas incluye complicaciones de la atención médica y quirúrgica, otras causas externas y sus efectos tardíos y otros accidentes.