Síntesis Hechos Vitales 2018

Departamento Totoral

Nacimientos

Edad de la madre

♀		♂
0	menos de 15	0
15	15 a 19	24
31	20 a 24	35
32	25 a 29	22
26	30 a 34	35
20	35 a 39	6
7	40 a 44	7
0	45 a 49	0
0	más de 50	0
0	S/especificar	0
131	**260**	**129**

Embarazo en edades tempranas

Edades	Año 2018	%
menos de 15 años	0	100,0

Indicadores resumen

Edad media de la madre	27
Edad mediana de la madre	27
Edad modal de la madre	33
Límite inferior de edad	15
Límite superior de edad	44
Total de nacidos varones por cada 100 mujeres	98,5
Tasa de natalidad	12,3 x mil

Peso al nacer

Nacidos vivos según peso al nacer

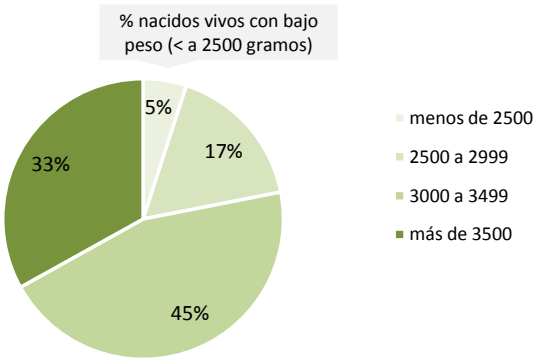

Semanas de gestación

Nacidos vivos según semanas de gestación

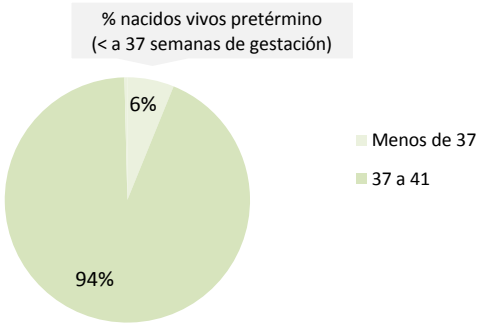

Lugar de ocurrencia del nacimiento

Lugar de ocurrencia

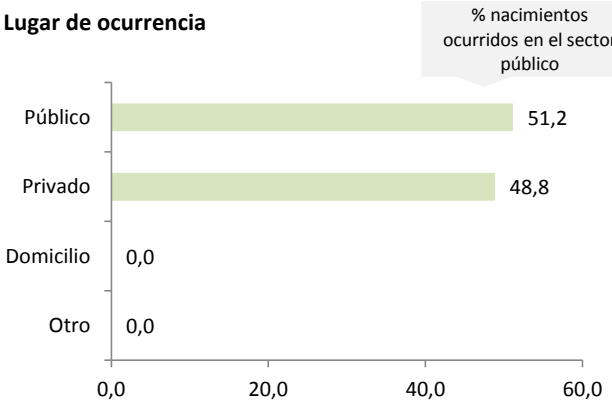

Situación conyugal

Situación conyugal de la madre

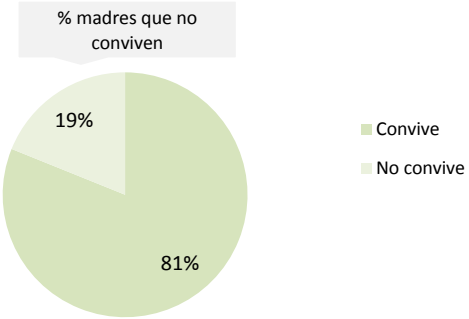

Edad y nivel de educación de la madre

NIVEL EDUCATIVO	EDAD							
	< de 15	15 - 19	20 - 24	25 - 29	30 - 34	35 - 39	40 - 44	Total
Total	**0**	**38**	**64**	**54**	**60**	**26**	**14**	**256**
Hasta primario incomp.	0	0	1	1	0	1	0	3
Primario comp. y secundario incom.	0	32	31	22	14	9	6	114
Secundario comp.	0	5	25	25	29	6	4	94
Estudios superiores	0	1	7	6	17	10	4	45

Fuente: Elaboración propia con base en registro de hechos vitales - Ministerio de Salud de la Nación - DEIS

Dirección de Estadísticas Socio-demográficas. Dirección General de Estadística y Censos de la Provincia de Córdoba

Síntesis Hechos Vitales 2018 **Departamento Totoral**

Evolución de las tasas de mortalidad. Departamento Totoral. Período 2010-2018.

Tasas de mortalidad	Años								
	2010	2011	2012	2013	2014	2015	2016	2017	2018
Tasa de mortalidad (TM)	5,8	7,3	6,3	6,1	5,5	4,5	4,1	5,4	5,3
Tasa de mortalidad infantil (TMI)*	15,9	22,3	4,9	0,0	15,2	0,0	29,9	11,5	7,7

* Se presenta la tasa pero dado que hay menos de 1.000 nacimientos por año, la tasa tiene alto nivel de variabilidad anual.

2 primeras causas de mortalidad infantil (menores de 1 año)

Causas CIE*	Descripción	Total	%
Q39	Malformaciones congénitas del esófago	1	50,0
Q79	Malformaciones congénitas del sistema osteomuscular, no clasificadas en otra parte	1	50,0

5 primeras causas de mortalidad (mayores de 1 año)

Causas CIE*	Descripción	Varones	Mujeres	Total
J18	Neumonía, organismo no especificado	5	5	10
I50	Insuficiencia cardiaca	5	4	9
I21	Infarto agudo del miocardio	4	2	6
I47	Taquicardia paroxistica	2	3	5
C25	Tumor maligno del páncreas	1	3	4

*Clasificación Internacional de Enfermedades.

Primeras causas definidas de muerte por grupos de causa (sólo mayores de 1 año)

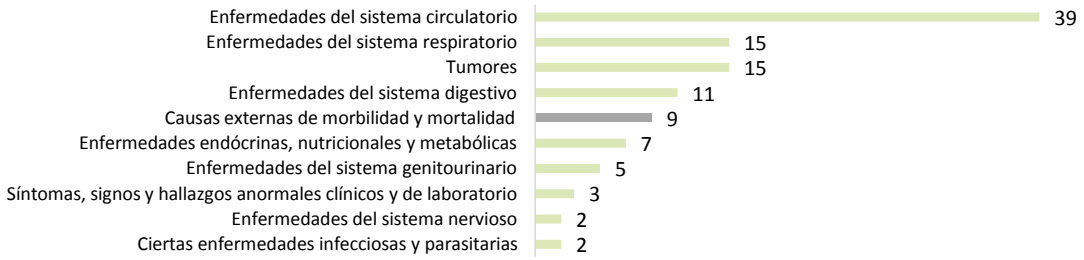

Distribución de lesiones de causa externa

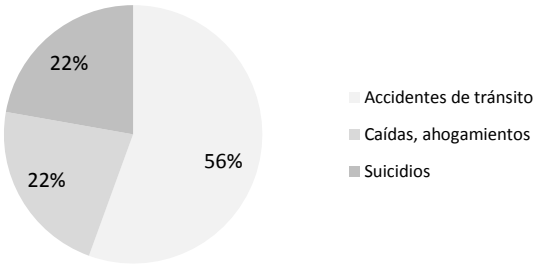

En primer lugar, con 5 casos se ubican las causas por accidentes de tránsito (55,6%), afectando principalmente a personas de 20 a 40 años. Por último, con 2 casos se ubican las causas por caídas, golpes, ahogamientos y accidentes, y las causas por suicidios (22,2% para cada causa), afectando a personas de 69 y 70 años en el primer caso y afectando a personas de 42 y 56 años en el segundo caso.