Síntesis Hechos Vitales 2018

Departamento Colón

Nacimientos

Edad de la madre

1	menos de 15	4
221	15 a 19	236
493	20 a 24	521
529	25 a 29	577
511	30 a 34	526
372	35 a 39	379
86	40 a 44	103
10	45 a 49	6
0	más de 50	0
0	S/especificar	1
2.223	**4.576**	**2.353**

Embarazo en edades tempranas

Edades	Año 2018	%
menos de 15 años	5	100,0
13 años	1	20,0
14 años	4	80,0

Indicadores resumen

Edad media de la madre	28
Edad mediana de la madre	28
Edad modal de la madre	26
Límite inferior de edad	13
Límite superior de edad	48
Total de nacidos varones por cada 100 mujeres	105,8
Tasa de natalidad	16,0 x mil

Peso al nacer

Nacidos vivos según peso al nacer

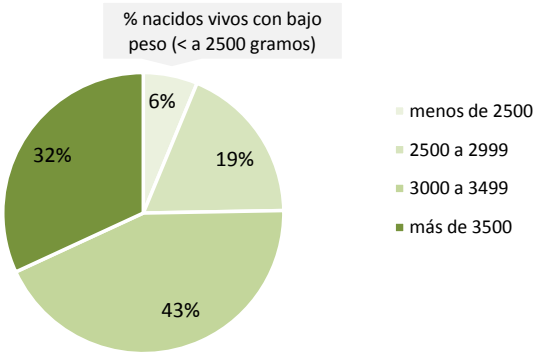

Semanas de gestación

Nacidos vivos según semanas de gestación

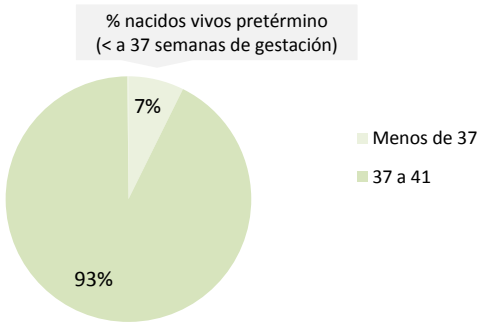

Lugar de ocurrencia del nacimiento

Lugar de ocurrencia

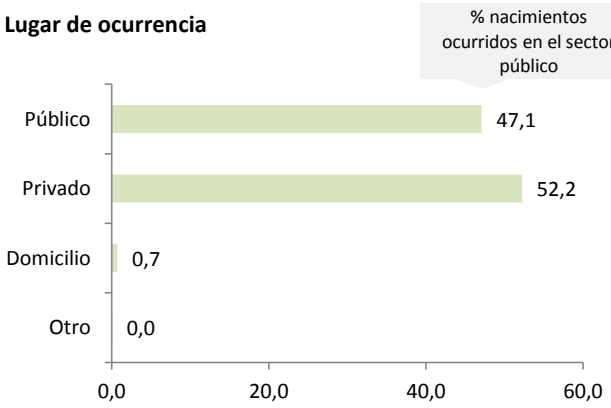

Situación conyugal

Situación conyugal de la madre

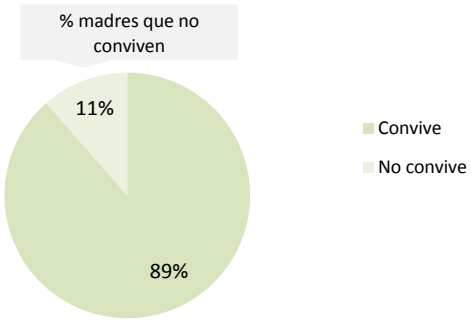

Edad y nivel de educación de la madre

NIVEL EDUCATIVO	EDAD							
	< de 15	15 - 19	20 - 24	25 - 29	30 - 34	35 - 39	40 - 44	Total
Total	**5**	**456**	**1.014**	**1.106**	**1.037**	**751**	**188**	**4.557**
Hasta primario incomp.	0	7	10	7	14	7	6	51
Primario comp. y secundario incom.	5	363	540	449	283	167	51	1.858
Secundario comp.	0	77	348	378	317	190	49	1.359
Estudios superiores	0	9	116	272	423	387	82	1.289

Fuente: Elaboración propia con base en registro de hechos vitales - Ministerio de Salud de la Nación - DEIS

Dirección de Estadísticas Socio-demográficas. Dirección General de Estadística y Censos de la Provincia de Córdoba

Síntesis Hechos Vitales 2018 **Departamento Colón**

Evolución de las tasas de mortalidad. Departamento Colón. Período 2010-2018.

Tasas de mortalidad	Años								
	2010	2011	2012	2013	2014	2015	2016	2017	2018
Tasa de mortalidad (TM)	6,6	6,3	6,1	6,2	6,5	6,1	6,3	5,6	5,3
Tasa de mortalidad infantil (TMI)	14,2	8,4	10,2	7,5	8,2	7,1	8,0	10,8	7,9

5 primeras causas de mortalidad infantil (menores de 1 año)

Causas CIE*	Descripción	Total	%
P22	Dificultad respiratoria del recién nacido	5	13,9
Q89	Otras malformaciones congénitas, no clasificadas en otra parte	4	11,1
P07	Trastornos relacionados con duración corta de la gestación y con bajo peso al nacer	3	8,3
P27	Enfermedad respiratoria crónica originada en el periodo perinatal	3	8,3
Q24	Otras malformaciones congénitas del corazón	3	8,3

5 primeras causas de mortalidad (mayores de 1 año)

Causas CIE*	Descripción	Varones	Mujeres	Total
I50	Insuficiencia cardíaca	61	91	152
J18	Neumonía, organismo no especificado	50	60	110
I47	Taquicardia paroxística	53	54	107
I21	Infarto agudo del miocardio	39	38	77
C50	Tumor maligno en la mama	1	36	37

*Clasificación Internacional de Enfermedades.

Primeras causas definidas de muerte por grupos de causa (sólo mayores de 1 año)

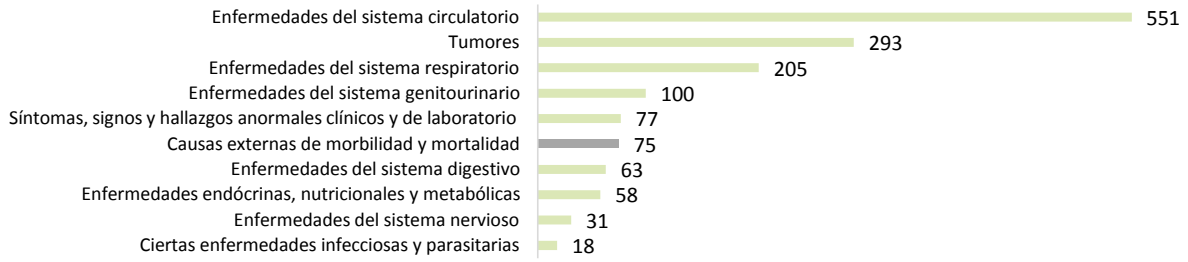

Distribución de lesiones de causa externa

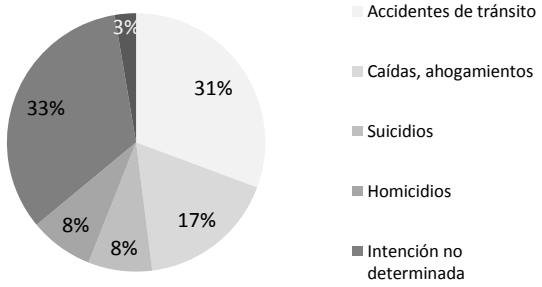

En primer lugar, con 25 casos se ubican las causas de intención no determinada* (33,3%), afectando principalmente a personas de 20 a 29 años. En segundo lugar, con 23 casos se ubican las causas por accidentes de tránsito (30,7%), afectando principalmente a personas de 20 a 29 años. En tercer lugar, con 13 casos se ubican las causas por caídas, golpes, ahogamientos y accidentes (17,3%), donde la frecuencia más alta se encuentra en personas de 1 año. En cuarto lugar, con 6 casos se ubican las causas por suicidios y homicidios** (8,0% para cada causa), afectando principalmente a personas de 50 a 59 años en el primer caso y afectando principalmente a personas de 20 a 29 años en el segundo caso. Por último, con 2 casos se ubican las otras causas*** (2,7%), afectando a personas de 63 y 86 años.

*Causa de muerte de intención no determinada: los datos dados por el informante son insuficientes para determinar la intencionalidad de los mismos.
**Las causas por homicidio se consideran subestimadas dentro del grupo de causas de intención no especificada.
***Otras causas incluye complicaciones de la atención médica y quirúrgica, otras causas externas y sus efectos tardíos y otros accidentes.