Síntesis Hechos Vitales 2018 **Departamento Tercero Arriba**

Nacimientos

Edad de la madre

♀		♂
0	menos de 15	2
96	15 a 19	96
186	20 a 24	217
204	25 a 29	234
180	30 a 34	213
119	35 a 39	113
35	40 a 44	29
3	45 a 49	0
0	más de 50	0
4	S/especificar	8
827	**1.739**	**912**

Embarazo en edades tempranas

Edades	Año 2018	%
menos de 15 años	2	100,0
14 años	2	100,0

Indicadores resumen

Edad media de la madre	27
Edad mediana de la madre	28
Edad modal de la madre	29
Límite inferior de edad	14
Límite superior de edad	47
Total de nacidos varones por cada 100 mujeres	110,3
Tasa de natalidad	14,5 x mil

Peso al nacer

Nacidos vivos según peso al nacer

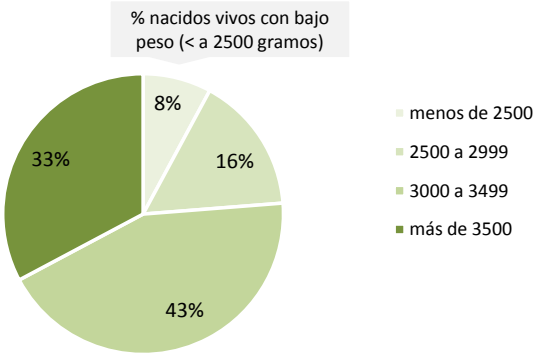

Semanas de gestación

Nacidos vivos según semanas de gestación

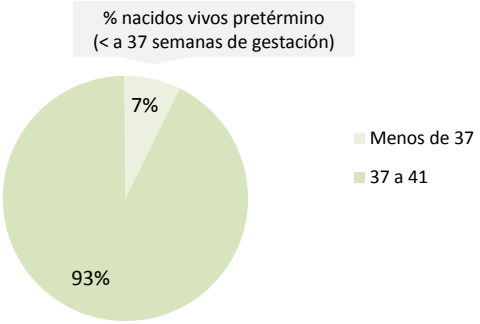

Lugar de ocurrencia del nacimiento

Lugar de ocurrencia

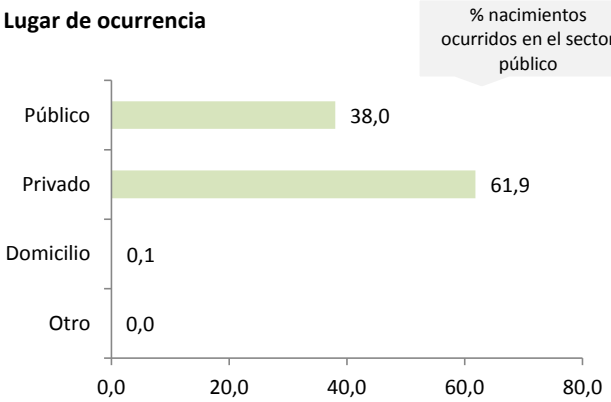

Situación conyugal

Situación conyugal de la madre

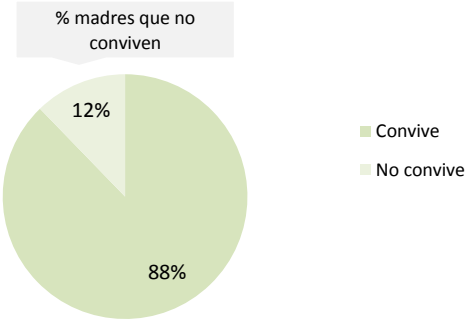

Edad y nivel de educación de la madre

NIVEL EDUCATIVO	EDAD							
	< de 15	15 - 19	20 - 24	25 - 29	30 - 34	35 - 39	40 - 44	Total
Total	**2**	**192**	**403**	**437**	**393**	**232**	**64**	**1.723**
Hasta primario incomp.	0	3	8	5	1	1	0	18
Primario comp. y secundario incom.	2	147	236	176	103	51	19	734
Secundario comp.	0	33	116	144	107	65	17	482
Estudios superiores	0	9	43	112	182	115	28	489

Fuente: Elaboración propia con base en registro de hechos vitales - Ministerio de Salud de la Nación - DEIS

Dirección de Estadísticas Socio-demográficas. Dirección General de Estadística y Censos de la Provincia de Córdoba

Síntesis Hechos Vitales 2018 **Departamento Tercero Arriba**

Evolución de las tasas de mortalidad. Departamento Tercero Arriba. Período 2010-2018.

Tasas de mortalidad	Años								
	2010	2011	2012	2013	2014	2015	2016	2017	2018
Tasa de mortalidad (TM)	9,8	10,0	9,7	9,3	9,2	9,5	9,9	9,8	9,1
Tasa de mortalidad infantil (TMI)	13,0	12,5	11,1	7,1	5,5	8,8	10,2	10,1	7,5

5 primeras causas de mortalidad infantil (menores de 1 año)

Causas CIE*	Descripción	Total	%
P22	Dificultad respiratoria del recién nacido	2	15,4
A41	Otras septicemias	1	7,7
P07	Trastornos relacionados con duración corta de la gestación y con bajo peso al nacer	1	7,7
P25	Enfisema intersticial y afecciones relacionadas, originadas en el periodo perinatal	1	7,7
P26	Hemorragia pulmonar originada en el periodo perinatal	1	7,7

5 primeras causas de mortalidad (mayores de 1 año)

Causas CIE*	Descripción	Varones	Mujeres	Total
J18	Neumonía, organismo no especificado	43	44	87
I50	Insuficiencia cardiaca	35	44	79
I47	Taquicardia paroxistica	31	29	60
R57	Choque, no clasificado en otra parte	27	30	57
I21	Infarto agudo del miocardio	29	19	48

*Clasificación Internacional de Enfermedades.

Primeras causas definidas de muerte por grupos de causa (sólo mayores de 1 año)

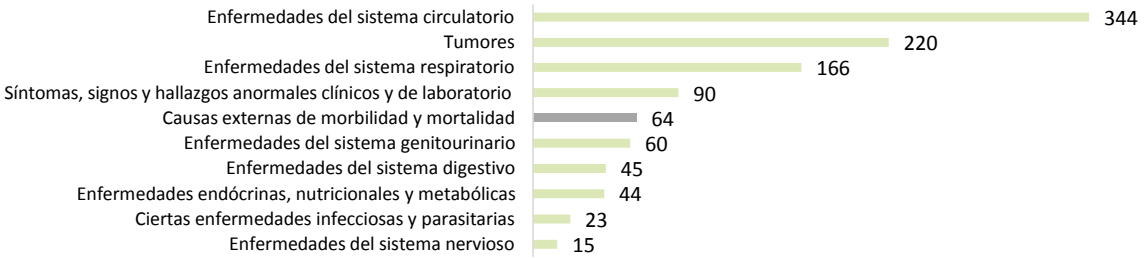

Distribución de lesiones de causa externa

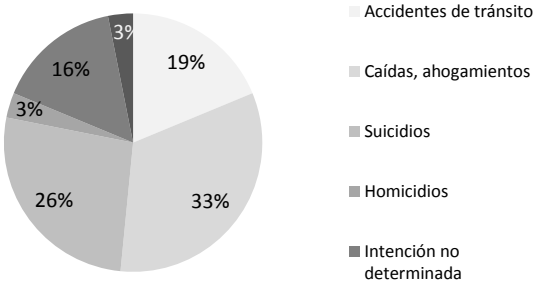

En primer lugar, con 21 casos se ubican las causas por caídas, golpes, ahogamientos y accidentes (32,8%), afectando principalmente a personas de 80 años y más. En segundo lugar, con 17 casos se ubican las causas por suicidios (26,6%), afectando principalmente a personas de 40 a 49 años. En tercer lugar, con 12 casos se ubican las causas por accidentes de tránsito (18,8%), afectando principalmente a personas menores de 40 años. En cuarto lugar, con 10 casos se ubican las causas de intención no determinada* (15,6%), afectando principalmente a personas de 50 a 59 años. Por último, con 2 casos se ubican los homicidios** y las otras causas*** (3,1% para cada causa), afectando a personas de 15 y 50 años en el primer caso y afectando a personas de 16 y 20 años en el segundo caso.

*Causa de muerte de intención no determinada: los datos dados por el informante son insuficientes para determinar la intencionalidad de los mismos.
**Las causas por homicidio se consideran subestimadas dentro del grupo de causas de intención no especificada.
***Otras causas incluye complicaciones de la atención médica y quirúrgica, otras causas externas y sus efectos tardíos y otros accidentes.