Síntesis Hechos Vitales 2018

Departamento Unión

Nacimientos

Edad de la madre

♀		♂
1	menos de 15	2
101	15 a 19	120
173	20 a 24	175
185	25 a 29	210
158	30 a 34	168
91	35 a 39	93
21	40 a 44	25
0	45 a 49	1
0	más de 50	0
0	S/especificar	0
730	**1.524**	**794**

Embarazo en edades tempranas

Edades	Año 2018	%
menos de 15 años	3	100,0
14 años	3	100,0

Indicadores resumen

Edad media de la madre	27
Edad mediana de la madre	27
Edad modal de la madre	29
Límite inferior de edad	14
Límite superior de edad	45
Total de nacidos varones por cada 100 mujeres	108,8
Tasa de natalidad	13,1 x mil

Peso al nacer

Nacidos vivos según peso al nacer

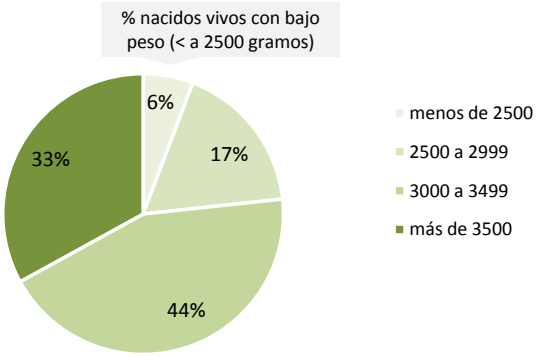

Semanas de gestación

Nacidos vivos según semanas de gestación

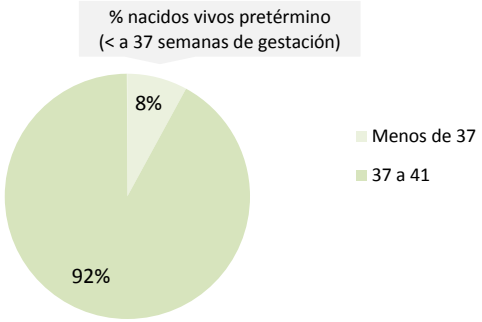

Lugar de ocurrencia del nacimiento

Lugar de ocurrencia

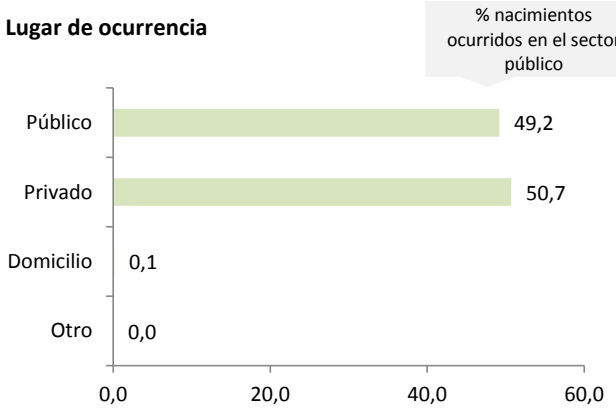

Situación conyugal

Situación conyugal de la madre

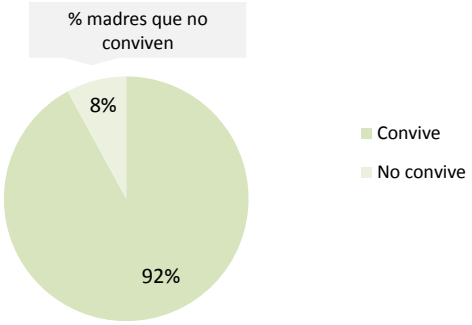

Edad y nivel de educación de la madre

NIVEL EDUCATIVO	EDAD							
	< de 15	15 - 19	20 - 24	25 - 29	30 - 34	35 - 39	40 - 44	Total
Total	**3**	**221**	**348**	**395**	**325**	**184**	**46**	**1.522**
Hasta primario incomp.	0	12	8	4	9	2	1	36
Primario comp. y secundario incom.	3	172	165	144	70	50	9	613
Secundario comp.	0	34	139	144	112	50	19	498
Estudios superiores	0	3	36	103	134	82	17	375

Fuente: Elaboración propia con base en registro de hechos vitales - Ministerio de Salud de la Nación - DEIS

Dirección de Estadísticas Socio-demográficas. Dirección General de Estadística y Censos de la Provincia de Córdoba

Síntesis Hechos Vitales 2018 **Departamento Unión**

Evolución de las tasas de mortalidad. Departamento Unión. Período 2010-2018.

Tasas de mortalidad	Años								
	2010	2011	2012	2013	2014	2015	2016	2017	2018
Tasa de mortalidad (TM)	9,8	9,5	8,9	9,1	8,9	8,7	9,1	9,2	8,7
Tasa de mortalidad infantil (TMI)	7,5	12,0	8,4	9,0	11,1	5,2	14,6	9,9	6,6

5 primeras causas de mortalidad infantil (menores de 1 año)

Causas CIE*	Descripción	Total	%
P22	Dificultad respiratoria del recién nacido	3	30,0
P07	Trastornos relacionados con duración corta de la gestación y con bajo peso al nacer	2	20,0
P60	Coagulación intravascular diseminada en el feto y el recién nacido	1	10,0
P83	Otras afecciones de la piel especificas del feto y del recién nacido	1	10,0
Q03	Hidrocefalo congénito	1	10,0

5 primeras causas de mortalidad (mayores de 1 año)

Causas CIE*	Descripción	Varones	Mujeres	Total
I50	Insuficiencia cardiaca	28	45	73
C34	Tumor maligno de los bronquios y del pulmón	34	16	50
J18	Neumonía, organismo no especificado	22	27	49
I21	Infarto agudo del miocardio	26	22	48
R57	Choque, no clasificado en otra parte	23	10	33

*Clasificación Internacional de Enfermedades.

Primeras causas definidas de muerte por grupos de causa (sólo mayores de 1 año)

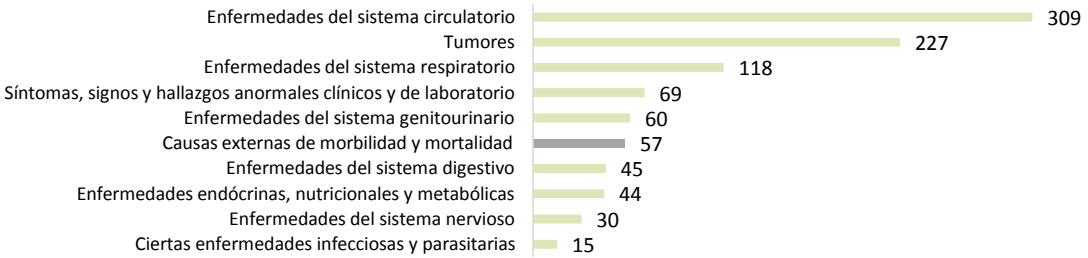

Distribución de lesiones de causa externa

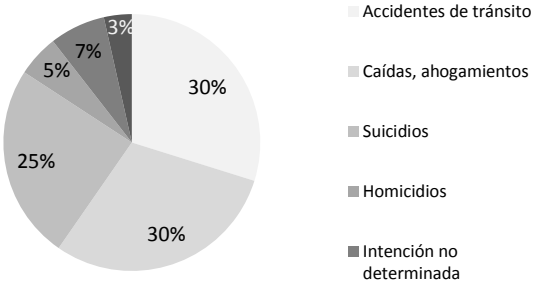

En primer lugar, con 17 casos se ubican las causas por accidentes de tránsito y las causas por caídas, golpes, ahogamientos y accidentes (29,8% para cada causa), afectando principalmente a personas de 20 a 29 años en el primer caso y afectando principalmente a personas de 80 años y más en el segundo caso. En segundo lugar, con 14 casos se ubican las causas por suicidios (24,6%), afectando principalmente a personas de 20 a 40 años. En tercer lugar, con 4 casos se ubican las causas de intención no determinada* (7,0%), afectando principalmente a personas de 60 a 69 años. En cuarto lugar, con 3 casos se ubican las causas por homicidios** (5,3%), afectando a personas de 41, 48 y 52 años. Por último, con 2 casos se ubican las otras causas*** (3,5%), afectando a personas de 69 y 88 años.

*Causa de muerte de intención no determinada: los datos dados por el informante son insuficientes para determinar la intencionalidad de los mismos.
**Las causas por homicidio se consideran subestimadas dentro del grupo de causas de intención no especificada.
***Otras causas incluye complicaciones de la atención médica y quirúrgica, otras causas externas y sus efectos tardíos y otros accidentes.