Síntesis Hechos Vitales 2018

Departamento Capital

Nacimientos

Edad de la madre

♀		♂
30	menos de 15	23
998	15 a 19	997
2.243	20 a 24	2.313
2.476	25 a 29	2.564
2.403	30 a 34	2.485
1.573	35 a 39	1.660
417	40 a 44	446
23	45 a 49	41
1	más de 50	4
4	S/especificar	9
10.168	**20.710**	**10.542**

Embarazo en edades tempranas

Edades	Año 2018	%
menos de 15 años	53	100,0
13 años	11	20,8
14 años	42	79,2

Indicadores resumen

Edad media de la madre	28
Edad mediana de la madre	28
Edad modal de la madre	30
Límite inferior de edad	13
Límite superior de edad	53
Total de nacidos varones por cada 100 mujeres	103,7
Tasa de natalidad	14,4 x mil

Peso al nacer

Nacidos vivos según peso al nacer

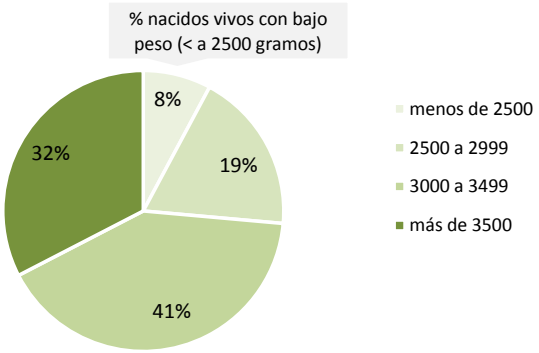

Semanas de gestación

Nacidos vivos según semanas de gestación

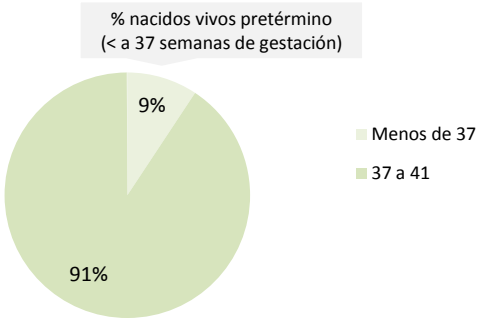

Lugar de ocurrencia del nacimiento

Lugar de ocurrencia

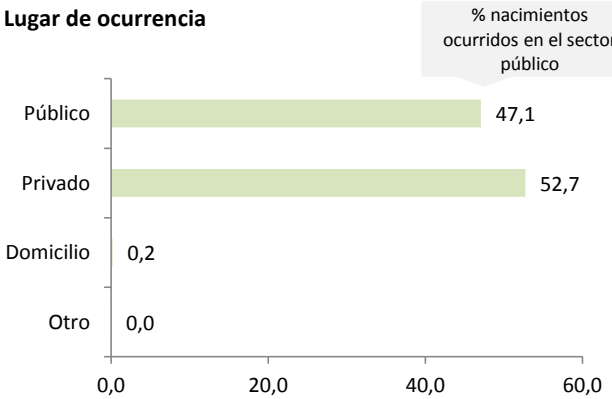

Situación conyugal

Situación conyugal de la madre

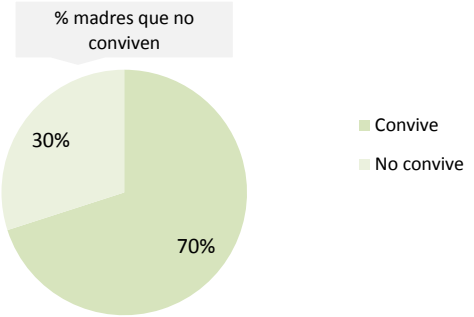

Edad y nivel de educación de la madre

NIVEL EDUCATIVO	EDAD							
	< de 15	15 - 19	20 - 24	25 - 29	30 - 34	35 - 39	40 - 44	Total
Total	**53**	**1.989**	**4.535**	**5.021**	**4.862**	**3.228**	**861**	**20.549**
Hasta primario incomp.	5	30	60	58	46	36	18	253
Primario comp. y secundario incom.	46	1.494	2.213	1.777	1.205	691	215	7.641
Secundario comp.	1	433	1.774	1.899	1.451	814	175	6.547
Estudios superiores	1	32	488	1.287	2.160	1.687	453	6.108

Fuente: Elaboración propia con base en registro de hechos vitales - Ministerio de Salud de la Nación - DEIS

Dirección de Estadísticas Socio-demográficas. Dirección General de Estadística y Censos de la Provincia de Córdoba

Síntesis Hechos Vitales 2018 **Departamento Capital**

Evolución de las tasas de mortalidad. Departamento Capital. Período 2010-2018.

Tasas de mortalidad	Años								
	2010	2011	2012	2013	2014	2015	2016	2017	2018
Tasa de mortalidad (TM)	7,3	7,7	7,6	7,8	7,4	7,8	8,6	8,3	8,3
Tasa de mortalidad infantil (TMI)	10,8	11,1	8,6	9,8	8,6	8,2	7,6	8,1	7,2

5 primeras causas de mortalidad infantil (menores de 1 año)

Causas CIE*	Descripción	Total	%
R09	Otros síntomas y signos que involucran los sistemas circulatorio y respiratorio	14	9,4
P22	Dificultad respiratoria del recién nacido	8	5,4
P36	Sepsis bacteriana del recién nacido	8	5,4
P77	Enterocolitis necrotizante del feto y del recién nacido	7	4,7
P29	Trastornos cardiovasculares originados en el periodo perinatal	6	4,0

5 primeras causas de mortalidad (mayores de 1 año)

Causas CIE*	Descripción	Varones	Mujeres	Total
I47	Taquicardia paroxística	507	634	1.141
J18	Neumonía, organismo no especificado	470	556	1.026
I21	Infarto agudo del miocardio	439	447	886
I50	Insuficiencia cardíaca	298	409	707
C34	Tumor maligno de los bronquios y del pulmón	194	144	338

*Clasificación Internacional de Enfermedades.

Primeras causas definidas de muerte por grupos de causa (sólo mayores de 1 año)

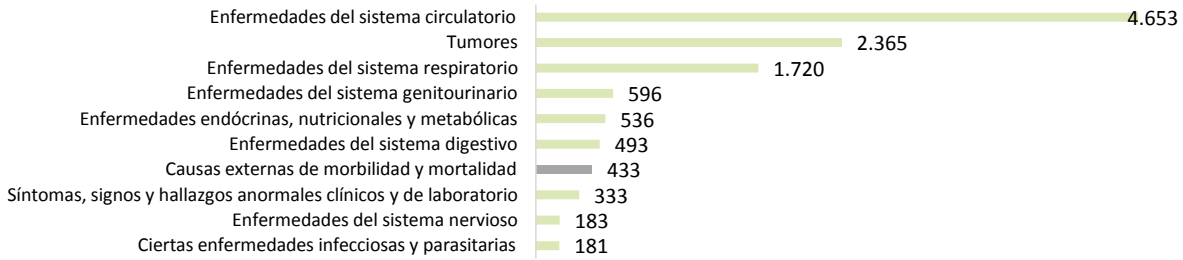

Distribución de lesiones de causa externa

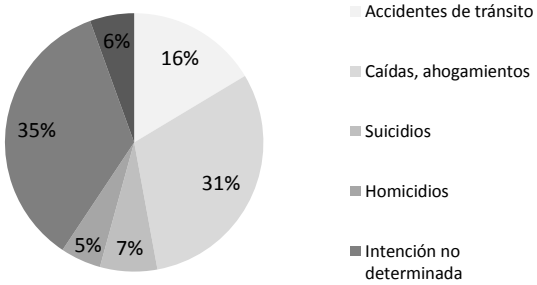

En primer lugar, con 152 casos se ubican las causas de intención no determinada* (35,1%), afectando principalmente a personas de 20 a 29 años. En segundo lugar, con 133 casos se ubican las causas por caídas, golpes, ahogamientos y accidentes (30,7%), afectando principalmente a personas de 80 años y más. En tercer lugar, con 71 casos se ubican las causas por accidentes de tránsito (16,4%), afectando principalmente a personas de 20 a 29 años. En cuarto lugar, con 31 casos se ubican las causas por suicidios (7,2%), afectando principalmente a personas de 30 a 39 años. En quinto lugar, con 24 casos se ubican las otras causas** (5,5%), afectando principalmente a personas de 60 a 79 años. Por último, con 22 casos se ubican las causas por homicidios*** (5,1%), afectando principalmente a personas de 30 a 39 años.

*Causa de muerte de intención no determinada: los datos dados por el informante son insuficientes para determinar la intencionalidad de los mismos.
**Otras causas incluye complicaciones de la atención médica y quirúrgica, otras causas externas y sus efectos tardíos y otrosaccidentes.
***Las causas por homicidio se consideran subestimadas dentro del grupo de causas de intención no especificada.