Síntesis Hechos Vitales 2018

Departamento Ischilín

Nacimientos

Edad de la madre

♀		♂
3	menos de 15	3
51	15 a 19	53
90	20 a 24	102
83	25 a 29	82
42	30 a 34	62
34	35 a 39	44
4	40 a 44	5
0	45 a 49	1
0	más de 50	0
0	S/especificar	0
307	**659**	**352**

Embarazo en edades tempranas

Edades	Año 2018	%
menos de 15 años	6	100,0
13 años	2	33,3
14 años	4	66,7

Indicadores resumen

Edad media de la madre	26
Edad mediana de la madre	25
Edad modal de la madre	23
Límite inferior de edad	13
Límite superior de edad	45
Total de nacidos varones por cada 100 mujeres	114,7
Tasa de natalidad	18,5 x mil

Peso al nacer

Nacidos vivos según peso al nacer

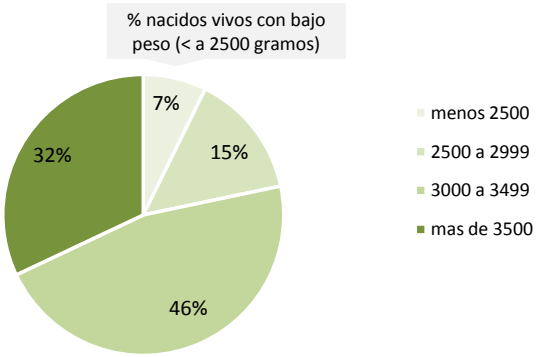

Semanas de gestación

Nacidos vivos según semanas de gestación

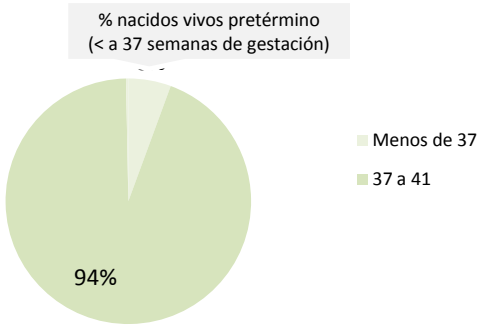

Lugar de ocurrencia del nacimiento

Lugar de ocurrencia

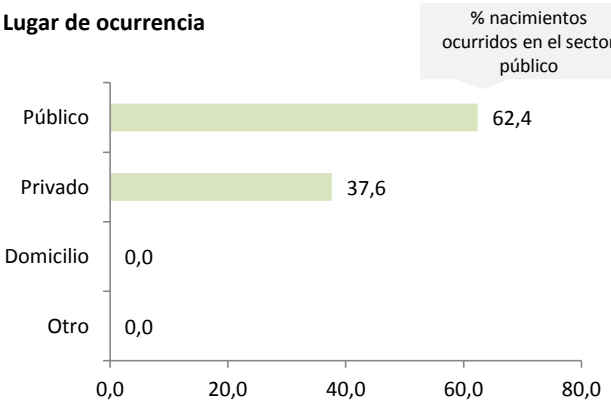

Situación conyugal

Situación conyugal de la madre

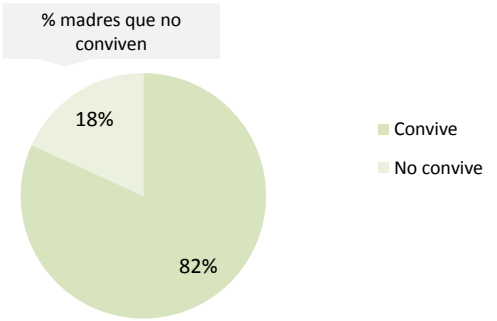

Edad y nivel de educación de la madre

NIVEL EDUCATIVO	EDAD							
	< de 15	15 - 19	20 - 24	25 - 29	30 - 34	35 - 39	40 - 44	Total
Total	**6**	**100**	**191**	**163**	**103**	**78**	**9**	**650**
Hasta primario incomp.	0	2	1	1	3	3	0	10
Primario comp. y secundario incom.	6	77	86	62	31	27	4	293
Secundario comp.	0	21	80	52	35	28	1	217
Estudios superiores	0	0	24	48	34	20	4	130

Fuente: Elaboración propia con base en registro de hechos vitales - Ministerio de Salud de la Nación - DEIS

Dirección de Estadísticas Socio-demográficas. Dirección General de Estadística y Censos de la Provincia de Córdoba

Síntesis Hechos Vitales 2018 **Departamento Ischilín**

Evolución de las tasas de mortalidad. Departamento Ischilín. Período 2010-2018.

Tasas de mortalidad	Años								
	2010	2011	2012	2013	2014	2015	2016	2017	2018
Tasa de mortalidad (TM)	8,2	8,2	7,8	9,4	7,5	8,2	6,8	6,8	7,6
Tasa de mortalidad infantil (TMI)*	9,6	15,3	5,5	14,5	10,1	11,6	17,1	3,4	10,6

* Se presenta la tasa pero dado que hay menos de 1.000 nacimientos por año, la tasa tiene alto nivel de variabilidad anual.

5 primeras causas de mortalidad infantil (menores de 1 año)

Causas CIE*	Descripción	Total	%
P07	Trastornos relacionados con duración corta de la gestación y con bajo peso al nacer	2	28,6
P25	Enfisema intersticial y afecciones relacionadas, originadas en el periodo perinatal	1	14,3
P70	Trastornos transitorios del metabolismo de los carbohidratos del feto y del recién nacido	1	14,3
Q24	Otras malformaciones congénitas del corazón	1	14,3
R95	Síndrome de la muerte súbita infantil	1	14,3

5 primeras causas de mortalidad (mayores de 1 año)

Causas CIE*	Descripción	Varones	Mujeres	Total
J18	Neumonía, organismo no especificado	7	14	21
I50	Insuficiencia cardiaca	4	9	13
I64	Accidente vascular encefálico agudo, no especificado	5	7	12
R99	Otras causas mal definidas y las no especificadas de mortalidad	4	6	10
N17	Insuficiencia renal aguda	5	4	9

*Clasificación Internacional de Enfermedades.

Primeras causas definidas de muerte por grupos de causa (sólo mayores de 1 año)

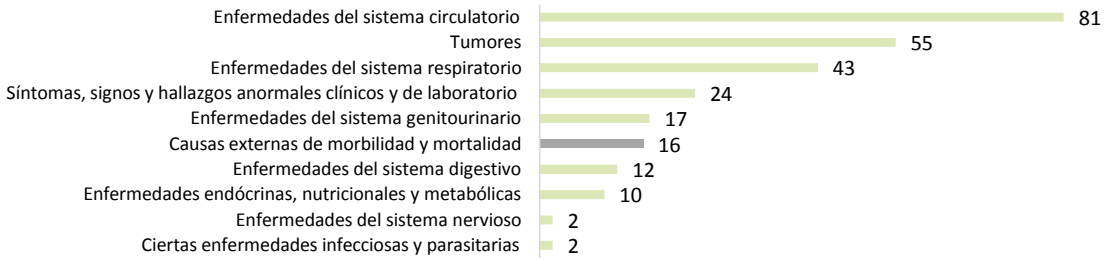

Distribución de lesiones de causa externa

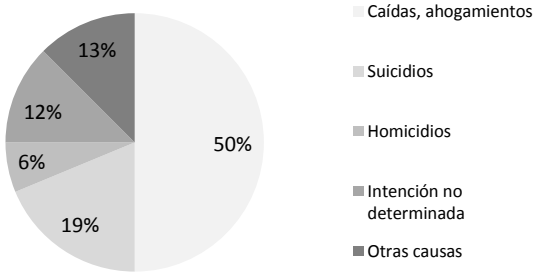

En primer lugar, con 8 casos se ubican las causas por caídas, golpes, ahogamientos y accidentes (50,0%), afectando principalmente a personas de 20 a 29 años. En segundo lugar, con 3 casos se ubican las causas por suicidios (18,8%), afectando a personas de 18, 45 y 67 años. En tercer lugar, con 2 casos se ubican las causas de intención no determinada* y las otras causas** (12,5% para cada causa), afectando a personas de 2 y 73 años en el primer caso y afectando a personas de 65 y 87 años en el segundo caso. Por último, con 1 caso se ubican las causas por homicidios*** (6,3%), afectando a persona de 57 años.

*Causa de muerte de intención no determinada: los datos dados por el informante son insuficientes para determinar la intencionalidad de los mismos.
**Otras causas incluye complicaciones de la atención médica y quirúrgica, otras causas externas y sus efectos tardíos y otros accidentes.
***Las causas por homicidio se consideran subestimadas dentro del grupo de causas de intención no especificada.