Síntesis Hechos Vitales 2018

Departamento San Justo

Nacimientos

Edad de la madre

♀	Edad	♂
6	menos de 15	3
183	15 a 19	209
361	20 a 24	416
381	25 a 29	420
316	30 a 34	368
212	35 a 39	209
31	40 a 44	52
6	45 a 49	5
0	más de 50	0
1	S/especificar	3
1.497	**3.182**	**1.685**

Embarazo en edades tempranas

Edades	Año 2018	%
menos de 15 años	9	100,0
13 años	1	11,1
14 años	8	88,9

Indicadores resumen

Edad media de la madre	27
Edad mediana de la madre	27
Edad modal de la madre	27
Límite inferior de edad	13
Límite superior de edad	49
Total de nacidos varones por cada 100 mujeres	112,6
Tasa de natalidad	14,2 x mil

Peso al nacer

Nacidos vivos según peso al nacer

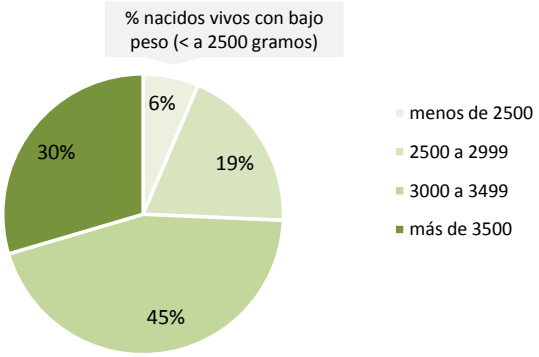

Semanas de gestación

Nacidos vivos según semanas de gestación

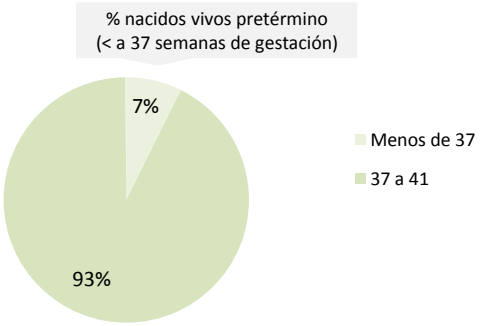

Lugar de ocurrencia del nacimiento

Lugar de ocurrencia

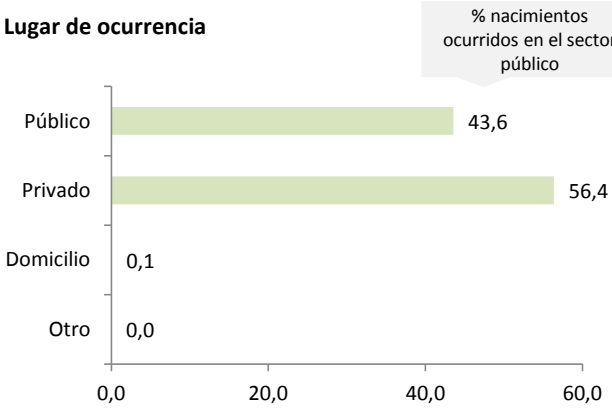

Situación conyugal

Situación conyugal de la madre

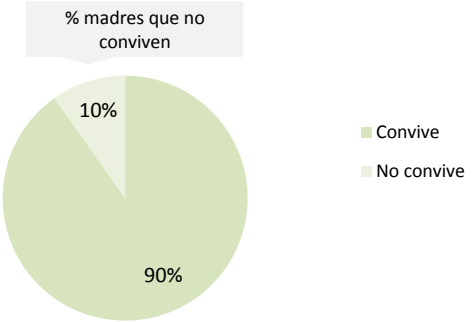

Edad y nivel de educación de la madre

NIVEL EDUCATIVO	EDAD							
	< de 15	15 - 19	20 - 24	25 - 29	30 - 34	35 - 39	40 - 44	Total
Total	**9**	**392**	**776**	**801**	**682**	**420**	**83**	**3.163**
Hasta primario incomp.	1	13	13	9	6	8	3	53
Primario comp. y secundario incom.	8	318	447	304	163	102	24	1.366
Secundario comp.	0	52	231	256	198	105	19	861
Estudios superiores	0	9	85	232	315	205	37	883

Fuente: Elaboración propia con base en registro de hechos vitales - Ministerio de Salud de la Nación - DEIS

Dirección de Estadísticas Socio-demográficas. Dirección General de Estadística y Censos de la Provincia de Córdoba

Síntesis Hechos Vitales 2018 **Departamento San Justo**

Evolución de las tasas de mortalidad. Departamento San Justo. Período 2010-2018.

Tasas de mortalidad	Años								
	2010	2011	2012	2013	2014	2015	2016	2017	2018
Tasa de mortalidad (TM)	9,2	9,5	9,1	9,1	9,1	8,9	9,4	8,9	8,8
Tasa de mortalidad infantil (TMI)	6,3	11,7	7,3	9,2	8,8	7,5	9,0	7,8	5,7

5 primeras causas de mortalidad infantil (menores de 1 año)

Causas CIE*	Descripción	Total	%
Q24	Otras malformaciones congénitas del corazón	5	27,8
I42	Cardiomiopatia	1	5,6
J15	Neumonía bacteriana, no clasificada en otra parte	1	5,6
P03	Feto y recién nacido afectados por otras complicaciones del trabajo de parto y del parto	1	5,6
P22	Dificultad respiratoria del recién nacido	1	5,6

5 primeras causas de mortalidad (mayores de 1 año)

Causas CIE*	Descripción	Varones	Mujeres	Total
I21	Infarto agudo del miocardi	104	61	165
J18	Neumonía, organismo no especificado	61	62	123
I50	Insuficiencia cardiaca	46	74	120
R57	Choque, no clasificado en otra parte	49	63	112
R99	Otras causas mal definidas y las no especificadas de mortalidad	28	50	78

*Clasificación Internacional de Enfermedades.

Primeras causas definidas de muerte por grupos de causa (sólo mayores de 1 año)

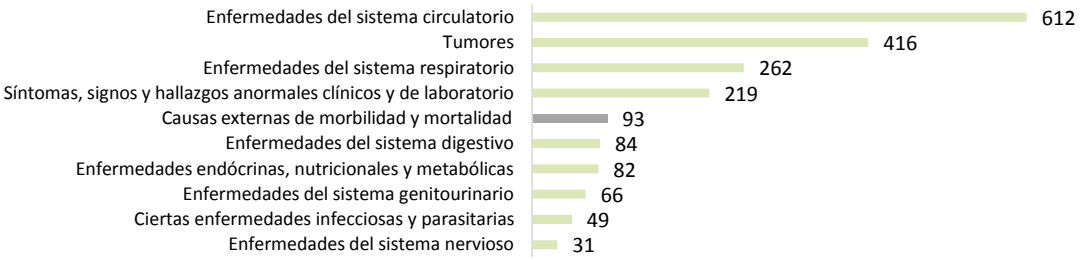

Distribución de lesiones de causa externa

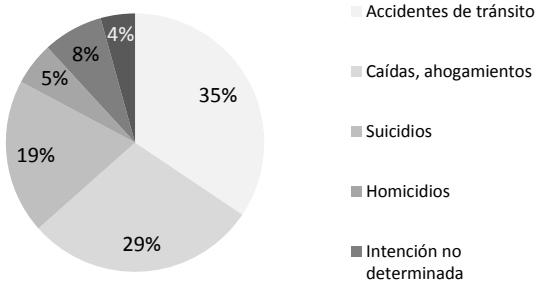

En primer lugar, con 32 casos se ubican las causas por accidentes de tránsito (34,4%), afectando principalmente a personas de 10 a 19 años. En segundo lugar, con 27 casos se ubican las causas por caídas, golpes, ahogamientos y accidentes (29,0%), afectando principalmente a personas de 80 años y más. En tercer lugar, con 18 casos se ubican las causas por suicidios (19,4%), afectando principalmente a personas de 20 a 29 años. En cuarto lugar, con 7 casos se ubican las causas de intención no determinada* (7,5%), afectando principalmente a personas de 20 a 29 años. En quinto lugar, con 5 casos se ubican las causas por homicidios** (5,4%), afectando principalmente a personas de 10 a 19 años. Por último, con 4 casos se ubican las otras causas***, afectando principalmente a personas de 79 años y más.

*Causa de muerte de intención no determinada: los datos dados por el informante son insuficientes para determinar la intencionalidad de los mismos.
**Las causas por homicidio se consideran subestimadas dentro del grupo de causas de intención no especificada.
***Otras causas incluye complicaciones de la atención médica y quirúrgica, otras causas externas y sus efectos tardíos y otros accidentes.