Síntesis Hechos Vitales 2018

Departamento San Javier

Nacimientos

Edad de la madre

♀	Edad	♂
1	menos de 15	2
43	15 a 19	56
97	20 a 24	85
90	25 a 29	86
90	30 a 34	80
59	35 a 39	59
21	40 a 44	11
0	45 a 49	1
0	más de 50	0
0	S/especificar	0
401	**781**	**380**

Embarazo en edades tempranas

Edades	Año 2018	%
menos de 15 años	3	100,0
14 años	3	100,0

Indicadores resumen

Edad media de la madre	28
Edad mediana de la madre	27
Edad modal de la madre	22
Límite inferior de edad	14
Límite superior de edad	46
Total de nacidos varones por cada 100 mujeres	94,8
Tasa de natalidad	13,3 x mil

Peso al nacer

Nacidos vivos según peso al nacer

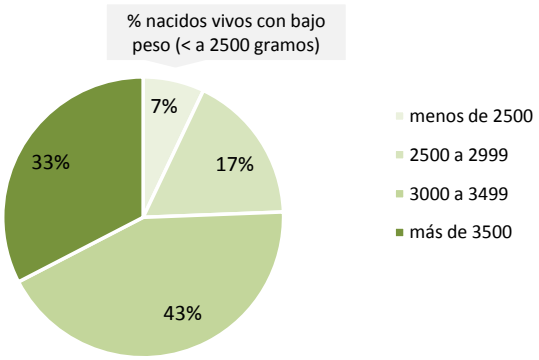

Semanas de gestación

Nacidos vivos según semanas de gestación

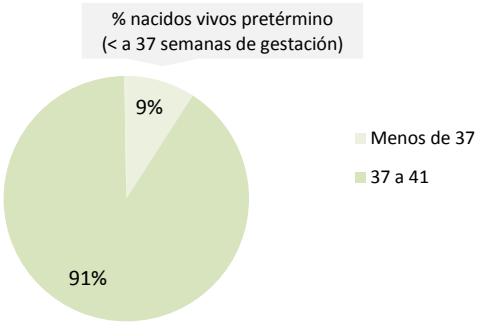

Lugar de ocurrencia del nacimiento

Lugar de ocurrencia

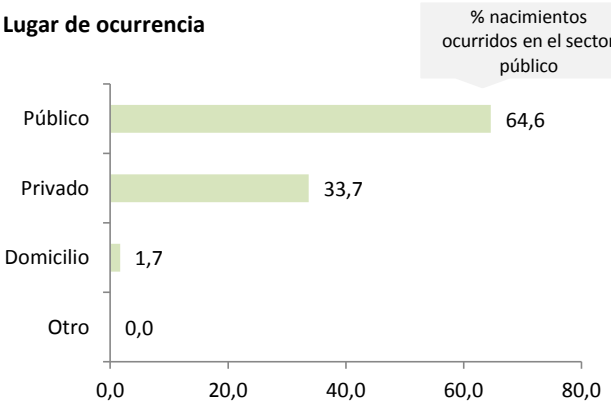

Situación conyugal

Situación conyugal de la madre

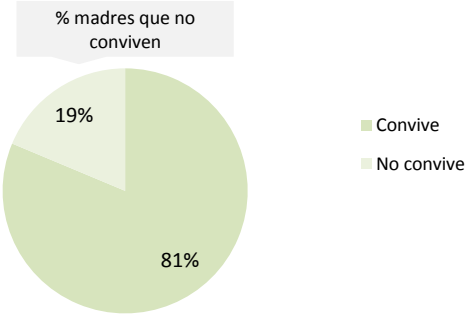

Edad y nivel de educación de la madre

NIVEL EDUCATIVO	EDAD							
	< de 15	15 - 19	20 - 24	25 - 29	30 - 34	35 - 39	40 - 44	Total
Total	**3**	**99**	**182**	**176**	**170**	**118**	**32**	**780**
Hasta primario incomp.	0	2	5	3	3	5	2	20
Primario comp. y secundario incom.	3	83	95	71	45	28	7	332
Secundario comp.	0	12	59	60	57	38	9	235
Estudios superiores	0	2	23	42	65	47	14	193

Fuente: Elaboración propia con base en registro de hechos vitales - Ministerio de Salud de la Nación - DEIS

Dirección de Estadísticas Socio-demográficas. Dirección General de Estadística y Censos de la Provincia de Córdoba

Síntesis Hechos Vitales 2018 **Departamento San Javier**

Evolución de las tasas de mortalidad. Departamento San Javier. Período 2010-2018.

Tasas de mortalidad	Años								
	2010	2011	2012	2013	2014	2015	2016	2017	2018
Tasa de mortalidad (TM)	9,2	7,7	8,6	8,4	7,9	7,3	9,1	9,3	8,3
Tasa de mortalidad infantil (TMI)*	22,3	16,0	7,5	13,4	7,8	12,0	11,0	7,0	6,4

* Se presenta la tasa pero dado que hay menos de 1.000 nacimientos por año, la tasa tiene alto nivel de variabilidad anual.

4 primeras causas de mortalidad infantil (menores de 1 año)

Causas CIE*	Descripción	Total	%
P22	Dificultad respiratoria del recién nacido	2	40,0
C72	Tumor maligno de medula espinal, nervios craneales y otros del sistema nervioso central	1	20,0
Q79	Malformaciones congénitas del sistema osteomuscular, no clasificadas en otra parte	1	20,0
Q89	Otras malformaciones congénitas, no clasificadas en otra parte	1	20,0

5 primeras causas de mortalidad (mayores de 1 año)

Causas CIE*	Descripción	Varones	Mujeres	Total
J18	Neumonía, organismo no especificado	18	17	35
I50	Insuficiencia cardiaca	9	19	28
R99	Otras causas mal definidas y las no especificadas de mortalidad	11	17	28
I21	Infarto agudo del miocardio	15	8	23
I64	Accidente vascular encefálico agudo, no especificado	17	5	22

*Clasificación Internacional de Enfermedades.

Primeras causas definidas de muerte por grupos de causa (sólo mayores de 1 año)

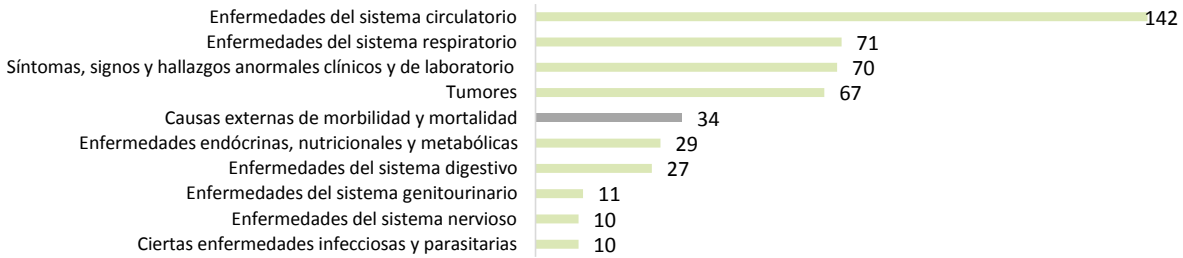

Distribución de lesiones de causa externa

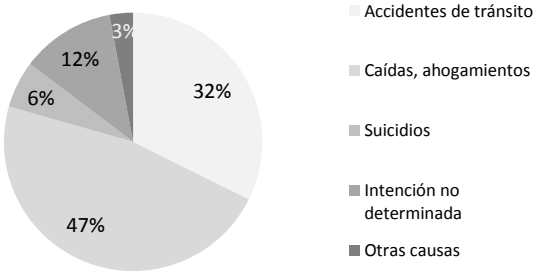

En primer lugar, con 11 casos se ubican las causas por caídas, golpes, ahogamientos y accidentes (47,1%), afectando principalmente a personas de 80 años y más. En segundo lugar, con 11 casos se ubican las causas por accidentes de tránsito (32,4%), afectando principalmente a personas de 20 a 29 años. En tercer lugar, con 4 casos se ubican las causas de intención no determinada* (11,8%), afectando principalmente a personas menores de 31 años. En cuarto lugar, con 2 casos se ubican las causas por suicidios (5,9%), afectando a personas de 19 y 21 años. Por último, con 1 caso se ubican las otras causas** (2,9%), afectando a persona de 84 años.

*Causa de muerte de intención no determinada: los datos dados por el informante son insuficientes para determinar la intencionalidad de los mismos.
**Otras causas incluye complicaciones de la atención médica y quirúrgica, otras causas externas y sus efectos tardíos y otros accidentes.